

**AE ARMA ELEKTROPANÇ ELEKTROMEKANİK SANAYİ
MÜHENDİSLİK TAAHHÜT VE TİCARET ANONİM ŞİRKETİ VE
BAĞLI ORTAKLIKLARI**

**1 OCAK- 31 ARALIK 2019 HESAP DÖNEMİNE AİT
KONSOLİDE FİNANSAL TABLOLAR VE
BAĞIMSIZ DENETÇİ RAPORU**

BAĞIMSIZ DENETÇİ RAPORU

AE Arma Elektropanç Elektromekanik Sanayi Mühendislik Taahhüt ve Ticaret Anonim Şirketi
Genel Kurulu'na,

A) **Konsolide Finansal Tabloların Bağımsız Denetimi**


1) **Sınırlı Olumlu Görüş**

AE Arma Elektropanç Elektromekanik Sanayi Mühendislik Taahhüt ve Ticaret Anonim Şirketi ile bağlı ortaklıklarının (Grup) 31 Aralık 2019 tarihli konsolide finansal durum tablosu ile aynı tarihte sona eren hesap dönemine ait; konsolide kâr veya zarar ve diğer kapsamlı gelir tablosu, konsolide özkaynak değişim tablosu ve konsolide nakit akış tablosu ile önemli muhasebe politikalarının özeti de dâhil olmak üzere konsolide finansal tablo dipnotlarından oluşan konsolide finansal tablolarını denetlemiş bulunuyoruz.

Görüşümüze göre, Sınırlı Olumlu Görüşün Dayanağı bölümünde belirtilen konuların muhtemel etkileri hariç olmak üzere, ilişikteki konsolide finansal tablolar Grup'un 31 Aralık 2019 tarihi itibarıyla konsolide finansal durumunu ve aynı tarihte sona eren hesap dönemine ait konsolide finansal performansını ve konsolide nakit akışlarını Türkiye Finansal Raporlama Standartlarına (TFRS'lere) uygun olarak tüm önemli yönleriyle gerçeğe uygun bir biçimde sunmaktadır.

2) **Sınırlı Olumlu Görüşün Dayanağı**

- 2.1) Sermaye Piyasası Kurulu'nun "Sermaye Piyasası Araçlarının Satışı Tebliği" ve "Yatırım Kuruluşlarının Kuruluş ve Faaliyet Esasları Hakkında Tebliğ"inde tanımlanan nitelikli yatırımcılara satılan 80.000.000 TL tutarındaki tahvillere ait tahvil hükümlerinde belirlenen mali yükümlülüklerden Net Borç/Özsermaye oranına ve Net Borç/Faiz Amortisman Vergi Öncesi Kar ("FAVÖK") oranına uyum sağlanamamıştır. Bu oranların sırasıyla 2'den ve 3,5'ten fazla olmaması gerekmektedir.
- 2.2) Grup'un 31 Aralık 2019 tarihi itibarıyla ödeme vadesi geçtiği halde ödenememiş toplam 80.000.000 TL'lik tahvil anapara borcu bulunmaktadır. Bu gecikme nedeniyle söz konusu tahvillere ilişkin uygulanacak gecikme faizi oranı konusunda taraflar arasında mutabakata varılamamıştır. Bu nedenle ekteki konsolide finansal tablolar bu husus nedeniyle oluşabilecek faiz vb. giderleri içermemektedir.
- 2.3) Grup'un 31 Aralık 2019 tarihli konsolide finansal durum tablosunda toplam 1.313.253.391 TL tutarında Devam Eden İnşaat Sözleşmelerine İlişkin Alacakları bulunmaktadır. Söz konusu alacakların 1.027.050.868 TL tutarıyla ilgili olarak Türkiye Finansal Raporlama Standartları (TFRS) 9 "Finansal Araçlar" hükümlerine göre herhangi bir değer düşüklüğü düzeltilmesi gerekip gerekmediğini belirlenememiştir. Geri kalan tutar olan 286.202.523 TL ise hareket görmeyen alacaklardan olup bu hususa ilişkin ekteki konsolide finansal tablolar herhangi bir düzeltme içermemektedir.
- 2.4) Grup'un 31.12.2019 tarihi itibarıyla vadesi gelmiş olan borçlarını ödeme kabiliyetinin olmaması ve son iki yılda finansman maliyetlerden kaynaklı toplam 160.091.785 TL zarar edilmesi, ana ortaklığa ait özkaynakların (33.231.630) TL (negatif) tutarda olması, nakit üretmekte zorluk yaşadığını ve işletmenin sürekliliğiyle ilgili önemli bir belirsizliğin olduğunu göstermektedir. Dipnot 2.1'de işletmenin sürekliliğine ilişkin açıklama bulunmakta olup ekli konsolide finansal tablolar işletmenin sürekliliğine ilişkin herhangi bir düzeltmeyi içermemektedir. Bu durum, Grup'un sürekliliğini devan ettirme kabiliyetine ilişkin ciddi şüphe oluşturabilecek önemli bir belirsizliğin varlığını göstermektedir. Konsolide finansal tablolarda bu husus tam olarak açıklanamamaktadır. Ancak Grup yönetimi nakit akışını ve işletme sürekliliğini devam ettirme kabiliyetini arttırmak için yeni projeler aldığını beyan etmiştir (Dipnot 41.2).



Yaptığımız bağımsız denetim, Kamu Gözetimi, Muhasebe ve Denetim Standartları Kurumu (KGK) tarafından yayımlanan Türkiye Denetim Standartlarının bir parçası olan Bağımsız Denetim Standartlarına (BDS'lere) uygun olarak yürütülmüştür. Bu Standartlar kapsamındaki sorumluluklarımız, raporumuzun Bağımsız Denetçinin Konsolide Finansal Tabloların Bağımsız Denetimine İlişkin Sorumlulukları bölümünde ayrıntılı bir şekilde açıklanmıştır. Konsolide finansal tabloların bağımsız denetimiyle ilgili olarak KGK tarafından yayımlanan Bağımsız Denetçiler için Etik Kurallar ("Etik Kurallar") ile finansal tabloların bağımsız denetimiyle ilgili mevzuatta yer alan etik hükümler uyarınca Grup'tan bağımsız olduğumuzu beyan ederiz. Söz konusu hükümler uyarınca etiğe ilişkin diğer sorumluluklar da tarafımızca yerine getirilmiştir. Bağımsız denetim sırasında elde ettiğimiz bağımsız denetim kanıtlarının, sınırlı olumlu görüşümüzün oluşturulması için yeterli ve uygun bir dayanak oluşturduğuna inanıyoruz.

3) Kilit Denetim Konuları

Kilit denetim konuları, mesleki muhakememize göre cari döneme ait konsolide finansal tabloların bağımsız denetiminde en çok önem arz eden konulardır. Kilit denetim konuları, bir bütün olarak konsolide finansal tabloların bağımsız denetimi çerçevesinde ve konsolide finansal tablolara ilişkin görüşümüzün oluşturulmasında ele alınmış olup, bu konular hakkında ayrı bir görüş bildirmemekteyiz. Tarafımızca; Sınırlı Olumlu Görüşün Dayanağı bölümünde açıklanan konulara ilâve olarak kilit denetim konusu belirlenmemiştir.

4) Dikkat Çekilen Hususlar

Aralık 2019 itibarıyla Çin'in Wuhan kentinde başlayan ve Dünya Sağlık Örgütü ("DSÖ") tarafından pandemi olarak nitelendirilen Corona virüs ("Covid-19") salgınına ilişkin Türkiye'de de Mart 2020'den itibaren çeşitli vakalar tespit edilmeye başlanmıştır. Covid-19 salgınının hızla yayılmasına bağlı olarak hem küresel ekonomiye hem de ulusal piyasalar üzerinde olumsuz etkileri görülebilmektedir. Covid-19 salgınından korunma ve salgının yayılmasını önlemek amacıyla hükümet sosyal ve ekonomik hayata ilişkin çeşitli önlemler almaya başlamıştır. Salgının genel ekonomi ve Grup'un faaliyetleri üzerindeki olası etkileri kapsamlı olarak değerlendirilmekte olup, salgının etkisinin ne kadar süre ile devam edeceği öngörülememekte, bu nedenle Grup'un konsolide finansal tabloları üzerindeki etkileri makul bir şekilde tahmin edilememektedir.

5) Diğer Hususlar


Grup'un 31 Aralık 2018 tarihinde sona eren yıla ait konsolide finansal tablolarının denetimi başka bir bağımsız denetim firması tarafından yapılmış ve söz konusu bağımsız denetim firması tarafından hazırlanan 18 Mart 2019 tarihli bağımsız denetim raporunda sınırlı olumlu görüş verilmiştir.

6) Yönetimin ve Üst Yönetimden Sorumlu Olanların Finansal Tablolara İlişkin Sorumlulukları

Grup yönetimi; konsolide finansal tabloların TMS/TRFS'lere uygun olarak hazırlanmasından, gerçeğe uygun bir biçimde sunumundan ve hata veya hile kaynaklı önemli yanlışlık içermeyecek şekilde hazırlanması için gerekli gördüğü iç kontrolden sorumludur.

Konsolide finansal tabloları hazırlarken yönetim; Grup'un sürekliliğini devam ettirme kabiliyetinin değerlendirilmesinden, gerektiğinde süreklilikle ilgili hususları açıklamaktan ve Grup'u tasfiye etme ya da ticari faaliyeti sona erdirmeye niyeti ya da mecburiyeti bulunmadığı sürece işletmenin sürekliliği esasını kullanmaktan sorumludur.

Üst yönetimden sorumlu olanlar, Grup'un finansal raporlama sürecinin gözetiminden sorumludur.




7) Bağımsız Denetçinin Konsolide Finansal Tabloların Bağımsız Denetimine İlişkin Sorumlulukları

Bir bağımsız denetimde, biz bağımsız denetçilerin sorumlulukları şunlardır:

Amacımız, bir bütün olarak konsolide finansal tabloların hata veya hile kaynaklı önemli yanlışlık içerip içermediğine ilişkin makul güvence elde etmek ve görüşümüzü içeren bir bağımsız denetçi raporu düzenlemektir. BDS'lere uygun olarak yürütülen bir bağımsız denetim sonucunda verilen makul güvence; yüksek bir güvence seviyesidir ancak, var olan önemli bir yanlışlığın her zaman tespit edileceğini garanti etmez. Yanlışlıklar hata veya hile kaynaklı olabilir. Yanlışlıkların, tek başına veya toplu olarak, finansal tablo kullanıcılarının bu konsolide tablolara istinaden alacakları ekonomik kararları etkilemesi makul ölçüde bekleniyorsa bu yanlışlıklar önemli olarak kabul edilir.

BDS'lere uygun olarak yürütülen bir bağımsız denetimin gereği olarak, bağımsız denetim boyunca mesleki muhakememizi kullanmakta ve mesleki şüphecililiğimizi sürdürmekteyiz. Tarafımızca ayrıca:

- Konsolide finansal tablolardaki hata veya hile kaynaklı "önemli yanlışlık" riskleri belirlenmekte ve değerlendirilmekte; bu risklere karşılık veren denetim prosedürleri tasarlanmakta ve uygulanmakta ve görüşümüze dayanak teşkil edecek yeterli ve uygun denetim kanıtı elde edilmektedir (Hile; muvazaa, sahtekârlık, kasıtlı ihmal, gerçeğe aykırı beyan veya iç kontrol ihlali fiillerini içerebildiğinden, hile kaynaklı önemli bir yanlışlığı tespit edememe riski, hata kaynaklı önemli bir yanlışlığı tespit edememe riskinden yüksektir.).
- Grup'un iç kontrolünün etkinliğine ilişkin bir görüş bildirmek amacıyla değil ama duruma uygun denetim prosedürlerini tasarlamak amacıyla denetimle ilgili iç kontrol değerlendirilmektedir.
- Yönetim tarafından kullanılan muhasebe politikalarının uygunluğu ile yapılan muhasebe tahminlerinin ve ilgili açıklamaların makul olup olmadığı değerlendirilmektedir.
- Elde edilen denetim kanıtlarına dayanarak, Grup'un sürekliliğini devam ettirme kabiliyetine ilişkin ciddi şüphe oluşturabilecek olay veya şartlarla ilgili önemli bir belirsizliğin mevcut olup olmadığı hakkında ve yönetimin işletmenin sürekliliği esasını kullanmasının uygunluğu hakkında sonuca varılmaktadır. Önemli bir belirsizliğin mevcut olduğu sonucuna varmamız hâlinde, raporumuzda, konsolide finansal tablolardaki ilgili açıklamalara dikkat çekmemiz ya da bu açıklamaların yetersiz olması durumunda olumlu görüş dışında bir görüş vermemiz gerekmektedir. Vardığımız sonuçlar, bağımsız denetçi raporu tarihine kadar elde edilen denetim kanıtlarına dayanmaktadır. Bununla birlikte, gelecekteki olay veya şartlar Grup'un sürekliliğini sona erdirebilir.
- Konsolide finansal tabloların, açıklamalar dâhil olmak üzere, genel sunumu, yapısı ve içeriği ile bu tabloların, temelini oluşturan işlem ve olayları gerçeğe uygun sunumu sağlayacak şekilde yansıtıp yansıtmadığı değerlendirilmektedir.
- Konsolide finansal tablolar hakkında görüş vermek amacıyla, Grup içerisindeki işletmelere veya faaliyet bölümlerine ilişkin finansal bilgiler hakkında yeterli ve uygun denetim kanıtı elde edilmektedir. Grup denetiminin yönlendirilmesinden, gözetiminden ve yürütülmesinden sorumluyuz. Verdiğimiz denetim görüşünden de tek başımıza sorumluyuz.



Diğer hususların yanı sıra, denetim sırasında tespit ettiğimiz önemli iç kontrol eksiklikleri dâhil olmak üzere, bağımsız denetimin planlanan kapsamı ve zamanlaması ile önemli denetim bulgularını üst yönetimden sorumlu olanlara bildirmekteyiz. Bağımsızlığa ilişkin etik hükümlere uygunluk sağladığımızı üst yönetimden sorumlu olanlara bildirmiş bulunmaktayız. Ayrıca bağımsızlık üzerinde etkisi olduğu düşünülebilecek tüm ilişkiler ve diğer hususları ve ilgili önlemleri üst yönetimden sorumlu olanlara iletmiş bulunmaktayız.

Üst yönetimden sorumlu olanlara bildirilen konular arasından, cari döneme ait konsolide finansal tabloların bağımsız denetiminde en çok önem arz eden konuları yani kilit denetim konularını belirlemekteyiz. Mevzuatın konunun kamuya açıklanmasına izin vermediği durumlarda veya konuyu kamuya açıklamanın doğuracağı olumsuz sonuçların, kamuya açıklamanın doğuracağı kamu yararını aşacağına makul şekilde beklendiği oldukça istisnai durumlarda, ilgili hususun bağımsız denetçi raporumuzda bildirilmemesine karar verebiliriz.


B) Mevzuattan Kaynaklanan Diğer Yükümlülükler

- 1) 6102 Sayılı Türk Ticaret Kanunu'nun (TTK) 402'nci maddesinin dördüncü fıkrası uyarınca Şirketin 1 Ocak – 31 Aralık 2019 hesap döneminde defter tutma düzeninin, konsolide finansal tabloların, kanun ile Şirket esas sözleşmesinin finansal raporlamaya ilişkin hükümlerine uygun olmadığına dair önemli bir hususa rastlanmamıştır.
- 2) 6102 sayılı Türk Ticaret Kanunu'nun ("TTK") 402'nci maddesinin dördüncü fıkrası uyarınca Yönetim Kurulu, tarafımıza denetim kapsamında istenen açıklamaları yapmış ve talep edilen belgeleri vermiştir.

Bu bağımsız denetimi yürütüp sonuçlandıran sorumlu denetçi Abdulkadir SAYICI'dır.


İstanbul, 17 Haziran 2020

Aday Bağımsız Denetim ve Serbest Muhasebeci Mali Müşavirlik A.Ş.
(A Member Firm of PKF International)



Abdulkadir SAYICI
Sorumlu Denetçi


<u>İÇİNDEKİLER</u>	<u>SAYFA</u>
KONSOLİDE FİNANSAL DURUM TABLOSU	1-2
KONSOLİDE KAR VEYA ZARAR TABLOSU	3
KONSOLİDE DİĞER KAPSAMLI GELİR TABLOSU	4
KONSOLİDE ÖZKAYNAKLAR DEĞİŞİM TABLOSU.....	5
KONSOLİDE NAKİT AKIŞ TABLOSU	6
KONSOLİDE FİNANSAL TABLOLARA İLİŞKİN AÇIKLAYICI DİPNOTLAR.....	7-50



AE ARMA ELEKTROPANÇ ELEKTROMEKANİK SANAYİ MÜHENDİSLİK TAAHHÜT VE TİCARET ANONİM ŞİRKETİ
VE BAĞLI ORTAKLIKLARI
31 ARALIK 2019 TARİHİ İTİBARIYLA KONSOLİDE FİNANSAL DURUM TABLOSU
(Tutarlar Türk Lirası ("TL") cinsinden ifade edilmiştir.)

VARLIKLAR	Dipnot	(Bağımsız Denetimden Geçmiş) Cari Dönem	(Bağımsız Denetimden Geçmiş) Önceki Dönem
		31 Aralık 2019	31 Aralık 2018
Dönen Varlıklar			
Nakit ve Nakit Benzerleri	6	225.003	1.080.860
Finansal Yatırımlar	7	20.683.882	38.630.153
Ticari Alacaklar	10	152.266.764	313.899.748
Diğer Alacaklar		85.874.657	6.789.487
<i>İlişkili Taraflardan Diğer Alacaklar</i>	38	79.676.940	4.476.318
<i>İlişkili Olmayan Taraflardan Diğer Alacaklar</i>	11	6.197.717	2.313.169
Devam Eden İnşaat Sözleşmelerine İlişkin Alacaklar	15	1.313.253.391	1.027.784.025
Stoklar	13	4.197.165	35.382.376
Peşin Ödenmiş Giderler	25	85.130.954	62.331.470
Cari Dönem Vergisi İle İlgili Varlıklar		6.966.451	6.855.648
Diğer Dönen Varlıklar	26	7.638.903	13.211.220
TOPLAM DÖNEN VARLIKLAR		1.676.237.170	1.505.964.987
Duran Varlıklar			
Diğer Alacaklar	11	4.687.976	8.120.247
Özkaynak Yöntemiyle Değerlenen Yatırımlar	16	13.087	13.087
Maddi Duran Varlıklar	18	10.681.451	10.846.341
Maddi Olmayan Duran Varlıklar		1.194.229	1.514.090
<i>Diğer Maddi Olmayan Duran Varlıklar</i>	19	1.194.229	1.514.090
Ertelenmiş Vergi Varlığı	36	26.795.624	12.606.335
TOPLAM DURAN VARLIKLAR		43.372.367	33.100.100
TOPLAM VARLIKLAR		1.719.609.537	1.539.065.087


Ekteki dipnotlar konsolide finansal tabloların tamamlayıcı parçasını oluştururlar.



**AE ARMA ELEKTROPANÇ ELEKTROMEKANİK SANAYİ MÜHENDİSLİK TAAHHÜT VE TİCARET ANONİM ŞİRKETİ
VE BAĞLI ORTAKLIKLARI
31 ARALIK 2019 TARİHİ İTİBARIYLA KONSOLİDE FİNANSAL DURUM TABLOSU
(Tutarlar Türk Lirası ("TL") cinsinden ifade edilmiştir.)**

KAYNAKLAR	Dipnot	(Bağımsız Denetimden Geçmiş) Cari Dönem	(Bağımsız Denetimden Geçmiş) Önceki Dönem
		31 Aralık 2019	31 Aralık 2018
KISA VADELİ YÜKÜMLÜLÜKLER			
Kısa Vadeli Borçlanmalar		443.514.366	622.892.792
<i>Banka Kredileri</i>	8	363.514.366	540.929.459
<i>İhraç edilmiş tahvil, bono ve senetler</i>	8	80.000.000	81.963.333
Diğer Finansal Yükümlülükler	9	634.385	1.972.080
Ticari Borçlar	10	279.904.604	453.065.384
Çalışanlara Sağlanan Faydalar Kapsamında Borçlar	24	27.201.087	17.294.697
Diğer Borçlar		2.342.488	58.497.850
<i>İlişkili Tarafalara Diğer Borçlar</i>	38	2.309.075	58.495.404
<i>İlişkili Olmayan Tarafalara Diğer Borçlar</i>	11	33.413	2.446
Devam Eden İnşaat Sözleşmeleri Hakediş Bedelleri	15	--	66.334.686
Ertelenmiş Gelirler	21	220.271.928	193.918.925
Dönem Kârı Vergi Yükümlülüğü		--	670.857
Diğer Kısa Vadeli Yükümlülükler	26	28.814.889	26.649.420
TOPLAM KISA VADELİ YÜKÜMLÜLÜKLER		1.002.683.747	1.441.296.691
UZUN VADELİ YÜKÜMLÜLÜKLER			
Uzun Vadeli Borçlanmalar		608.479.786	55.054.911
<i>Banka Kredileri</i>	8	608.479.786	55.054.911
Diğer Finansal Yükümlülükler	9	4.744.546	4.675.472
Ertelenmiş Gelirler	21	--	1.302.516
Uzun Vadeli Karşılıklar		10.595.528	6.871.726
<i>Çalışanlara Sağlanan Faydalara İlişkin Uzun Vadeli Karşılıklar</i>	24	10.595.528	6.871.726
Ertelenmiş Vergi Yükümlülüğü	36	952.003	7.373.032
Diğer Uzun Vadeli Yükümlülükler	26	129.923	
TOPLAM UZUN VADELİ YÜKÜMLÜLÜKLER		624.901.786	75.277.657
ÖZKAYNAKLAR			
Ana Ortaklığa Ait Özkaynaklar		(33.231.630)	39.610.896
Ödenmiş Sermaye	27	100.000.000	100.000.000
Sermaye Düzeltmesi Farkları		66.213	66.213
Kâr veya Zararda Yeniden Sınıflandırılmayacak Birikmiş Diğer Kapsamlı Gelirler veya Giderler		(356.636)	(346.851)
<i>Tanımlanmış Fayda Planları Yeniden Ölçüm Kazançları/Kayıpları</i>		(356.636)	(346.851)
Kâr veya Zararda Yeniden Sınıflandırılacak Birikmiş Diğer Kapsamlı Gelirler veya Giderler		(14.379.504)	(80.470.499)
<i>Yabancı Para Çevrim Farkları</i>	27	(14.379.504)	(80.470.499)
Kârdan Ayrılan Kısıtlanmış Yedekler	27	1.613.685	1.613.685
Geçmiş Yıllar Kârları/Zararları	27	18.748.348	39.916.397
Dönem Net Kârı/Zararı		(138.923.736)	(21.168.049)
Kontrol Gücü Olmayan Paylar	27	125.255.634	(17.120.157)
TOPLAM ÖZKAYNAKLAR		92.024.004	22.490.739
TOPLAM KAYNAKLAR		1.719.609.537	1.539.065.087

Ekteki dipnotlar konsolide finansal tabloların tamamlayıcı parçasını oluştururlar.




AE ARMA ELEKTROPANÇ ELEKTROMEKANİK SANAYİ MÜHENDİSLİK TAAHHÜT VE TİCARET ANONİM ŞİRKETİ VE BAĞLI ORTAKLIKLARI

1 OCAK – 31 ARALIK 2019 HESAP DÖNEMİNE AİT KONSOLİDE KÂR VEYA ZARAR TABLOSU

(Tutarlar Türk Lirası ("TL") cinsinden ifade edilmiştir.)

KÂR VEYA ZARAR KISMI	Dipnot	(Bağımsız Denetimden Geçmiş) Cari Dönem	(Bağımsız Denetimden Geçmiş) Önceki Dönem
		1 Ocak – 31 Aralık 2019	1 Ocak – 31 Aralık 2018
Hasılat	28	1.182.891.517	1.292.879.758
Satışların Maliyeti (-)	28	(1.028.003.756)	(1.135.301.199)
Brüt Kârı/Zararı		154.887.761	157.578.559
Genel Yönetim Giderleri (-)	29	(63.229.553)	(52.232.845)
Pazarlama Giderleri (-)	29	(6.901)	(698.470)
Esas Faaliyetlerden Diğer Gelirler	31	15.039.842	9.551.133
Esas Faaliyetlerden Diğer Giderler (-)	31	(26.224.446)	(35.829.921)
Esas Faaliyet Kârı/Zararı		80.466.703	78.368.456
Yatırım Faaliyetlerinden Gelirler	32	441.124	1.042.012
Yatırım Faaliyetlerinden Giderler (-)	32	--	(570.688)
FİNANSMAN GİDERİ ÖNCESİ FAALİYET KÂRI/ZARARI		80.907.827	78.839.780
Finansman Giderleri (-)	33	(233.858.603)	(108.885.781)
Finansman Gelirleri (+)	34	35.669.531	45.438.675
SÜRDÜRÜLEN FAALİYETLER VERGİ ÖNCESİ KÂRI/ZARARI		(117.281.245)	15.392.674
Sürdürülen Faaliyetler Vergi (Gideri)/Geliri		20.578.951	4.680.634
Dönem Vergi Gideri/Geliri	36	--	(670.857)
Ertelenmiş Vergi Gideri/Geliri	36	20.578.951	5.351.491
DURDURULAN FAALİYETLER DÖNEM KÂRI/ZARARI		--	--
DÖNEM KÂRI/ZARARI		(96.702.294)	20.073.308
Dönem Kâr/Zararının Dağılımı			
Kontrol Gücü Olmayan Paylar		42.221.442	41.241.357
Ana Ortaklık Payları		(138.923.736)	(21.168.049)
Pay Başına Kazanç			
Sürdürülen Faaliyetlerden Pay Başına Kazanç	37	(1,389)	(0,212)

Ekteki dipnotlar konsolide finansal tabloların tamamlayıcı parçasını oluştururlar.



AE ARMA ELEKTROPANÇ ELEKTROMEKANİK SANAYİ MÜHENDİSLİK TAAHHÜT VE TİCARET ANONİM ŞİRKETİ VE
BAĞLI ORTAKLIKLARI

1 OCAK – 31 ARALIK 2019 HESAP DÖNEMİNE AİT KONSOLİDE DİĞER KAPSAMLI GELİR TABLOSU

(Tutarlar Türk Lirası ("TL") cinsinden ifade edilmiştir.)

		(Bağımsız Denetimden Geçmiş) Cari Dönem 1 Ocak – 31 Aralık 2019	(Bağımsız Denetimden Geçmiş) Önceki Dönem Ocak – 31 Aralık 2018
DÖNEM KARI	Dipnot	(96.702.294)	20.073.308
Kâr veya zararda yeniden sınıflandırılmayacaklar		(9.785)	(33.832)
Tanımlanmış Fayda Planları Yeniden Ölçüm Kazançları/Kayıpları		(9.785)	(33.832)
Kâr veya zarar olarak yeniden sınıflandırılacaklar		166.235.559	(30.186.387)
Yabancı Para Çevirim Farkları	27	166.235.559	(30.186.387)
DİĞER KAPSAMLI GELİR		166.225.774	(30.220.219)
TOPLAM KAPSAMLI GELİR		69.523.480	(10.146.911)
Toplam Kapsamlı Gelirin Dağılımı		69.523.480	(10.146.911)
Kontrol Gücü Olmayan Paylar	16	142.375.791	(14.744.477)
Ana Ortaklık Payları		(72.852.311)	4.597.566

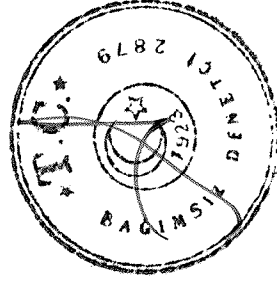
Ekteki dipnotlar konsolide finansal tabloların tamamlayıcı parçasını oluştururlar.



AE ARMA ELEKTROPANÇ ELEKTROMEKANİK SANAYİ MÜHENDİSLİK TAHHÜT VE TİCARET ANONİM ŞİRKETİ VE BAĞLI ORTAKLIKLARI
1 OCAK – 31 ARALIK 2019 HESAP DÖNEMİNE AİT KONSOLİDE ÖZKAYNAKLAR DEĞİŞİM TABLOSU
(Tutarlar Türk Lirası ("TL") cinsinden ifade edilmiştir.)

	Kar veya Zararda Yeniden Sınıflandırılmayacak Birikmiş Diğer Kapsamli Gelirler ve Giderler		Kar veya Zararda Yeniden Sınıflandırılmayacak Birikmiş Diğer Kapsamli Gelirler ve Giderler		Birikmiş Karlar		Ana Ortaklığa Ait Özkaynaklar		Toplam Özkaynaklar	
	Ödenmiş Sermaye	Sermaye Düzeltme Farkları	Tanımlanmış Fayda Planları Yeniden Ölçüm Kazançları/Kayıpları	Yabancı Para Çevrim Farkları	Kardan Ayrılan Kısıtlanmış Yedekler	Geçmiş Yıllar Kar/Zararları	Net Dönem Karı/Zararı	Kontrol Gücü Olmayan Paylar		
Bakiye 1 Ocak 2018	100.000.000	66.213	(313.019)	(50.284.112)	1.597.775	16.027.391	23.904.916	90.999.164	22.462.331	113.461.495
Önceki Dönem Karının Transferi	--	--	--	--	--	23.904.916	(23.904.916)	--	--	--
Net Dönem Karı/(Zararı)	--	--	--	--	--	--	(21.168.049)	(21.168.049)	41.241.357	20.073.308
Diğer Kapsamli Gelirler	--	--	(33.832)	(30.186.387)	--	--	--	(30.220.219)	(80.823.845)	(111.044.064)
Kardan Ayrılan Kısıtlanmış Yedeklere Transferler	--	--	--	--	15.910	(15.910)	--	--	--	--
Bakiye Aralık 2018	100.000.000	66.213	(346.851)	(80.470.499)	1.613.685	39.916.397	(21.168.049)	39.610.896	(17.120.157)	22.490.739
Bakiye 1 Ocak 2019	100.000.000	66.213	(346.851)	(80.470.499)	1.613.685	39.916.397	(21.168.049)	39.610.896	(17.120.157)	22.490.739
Önceki Dönem Karının Transferi	--	--	--	--	--	(21.168.049)	21.168.049	--	--	--
Net Dönem Karı/(Zararı)	--	--	--	--	--	--	(138.923.736)	(138.923.736)	42.221.442	(96.702.294)
Diğer Kapsamli Gelirler	--	--	(9.785)	66.090.995	--	--	--	66.081.210	100.154.349	166.235.559
Bakiye 31 Aralık 2019	100.000.000	66.213	(356.636)	(14.379.504)	1.613.685	18.748.348	(138.923.736)	(33.231.630)	125.255.634	92.024.004


Ekteki dipnotlar konsolide finansal tabloların tamamlayıcı parçasını oluştururlar.



AE ARMA ELEKTROPAŇÇ ELEKTROMEKANİK SANAYİ MÜHENDİSLİK TAAHHÜT VE TİCARET ANONİM ŞİRKETİ VE BAĞLI ORTAKLIKLARI
1 OCAK - 31 ARALIK 2019 HESAP DÖNEMİNE AİT KONSOLİDE NAKİT AKIŞ TABLOSU
(Tutarlar Türk Lirası ("TL") cinsinden ifade edilmiştir.)

A. İşletme Faaliyetlerden Elde Edilen Nakit Akışları	Dipnot	(Bağımsız Denetimden Geçmiş)	(Bağımsız Denetimden Geçmiş)
		Cari Dönem	Cari Dönem
		1 Ocak - 31 Aralık 2019	1 Ocak - 31 Aralık 2018
Dönem Kârı/Zararı		(96.702.294)	20.073.308
Dönem Net Kârı/Zararı Mutabakatı İle İlgili Düzeltmeler			
Amortisman ve İtfa Giderleri İle İlgili Düzeltmeler	18-19	3.374.329	3.815.331
Maddi Duran Varlıkların Elden Çıkarılmasından Kaynaklanan Kayıplar (Kazançlar) İle İlgili Düzeltmeler		(437.374)	(1.367.284)
Faiz (Gelirleri) ve Giderleri İle İlgili Düzeltmeler		--	932.546
Değer Düşüklüğü İle İlgili Düzeltmeler	13	(4.667.035)	4.900.267
Çalışanlara Sağlanan Faydalara İlişkin Karşılıklar İle İlgili Düzeltmeler	24	6.161.980	2.580.987
Vergi (Geliri) Gideri İle İlgili Düzeltmeler	36	(20.578.951)	(4.680.634)
Gelir tahakkukları ile İlgili Düzeltmeler	10	(22.118.036)	(58.067.969)
Nakit Dışı Kalemlere İlişkin Diğer Düzeltmeler		42.221.442	41.241.357
Genel Karşılıklar (İptali) ile İlgili Düzeltmeler		(7.518.438)	21.455.051
Kar/(Zarar) Mutabakatı ile İlgili Diğer Düzeltmeler		(2.839.208)	8.719.731
		(103.103.585)	39.602.691
İşletme sermayesinde gerçekleşen değişimler			
İlişkili Olmayan Taraplardan Ticari Alacaklardaki Azalış (Artış)	10	144.746.867	(123.052.663)
İlişkili Olmayan Taraplardan Faaliyetlerle İlgili Diğer Alacaklardaki Azalış (Artış)	11	16.891.800	(53.964.595)
Stoklardaki Azalışlar (Artışlar) İle İlgili Düzeltmeler	13	35.852.246	(39.959.101)
Devam Eden İnşaat, Taahhüt veya Hizmet Sözleşmelerinden Alacaklardaki Azalış (Artış)	15	(263.351.330)	(378.776.334)
Peşin Ödenmiş Giderlerdeki Azalış (Artış)	25	(22.799.484)	13.055.999
Faaliyetlerle İlgili Diğer Varlıklardaki Azalış (Artış)	26	5.572.317	3.528.795
Ticari Borçlardaki ve Diğer Borçlardaki Artış (Azalış) ile İlgili Düzeltmeler	10	(173.160.780)	(33.740.458)
Ertelenmiş Gelirlerdeki Artış (Azalış)	21	25.050.487	49.804.266
Devam Eden İnşaat, Taahhüt veya Hizmet Sözleşmelerine İlişkin Borçlardaki Artış (Azalış)	15	(66.334.686)	39.494.528
İlişkili Taraplardan Diğer Alacaklardaki Artış	38	(75.200.622)	(4.476.318)
İlişkili Taraplara Diğer Borçlardaki Artışlar (+)	38	(56.186.329)	58.495.404
Çalışanlara Sağlanan Faydalar Kapsamında Borçlardaki Artış (Azalış)	24	9.906.390	639.218
Faaliyetlerle İlgili Diğer Yükümlülüklerdeki Artış		9.386.837	14.844.030
Toplam Düzeltmeler		(512.729.872)	(414.504.538)
Faaliyetlerden Elde Edilen Nakit Akışları			
Çalışanlara Sağlanan Faydalara İlişkin Karşılıklar Kapsamında Ödemeler	24	(2.438.178)	(2.006.477)
Vergi İadeleri (Ödemeleri)		(813.027)	(777.473)
Toplam		(515.981.077)	(417.288.488)
B. Yatırım Faaliyetlerinden Kaynaklanan Nakit Akışları			
Başka İşletmelerin veya Fonların Paylarının veya Borçlanma Araçlarının Satılması Sonucu Elde Edilen Nakit Girişleri			--
Maddi Duran Varlık Alımından Kaynaklanan Nakit Çıkışları	18-19	(42.683)	(881.983)
Maddi Duran Varlıkların Satışından Kaynaklanan Nakit Girişleri	18-19	479.565	349.575
Maddi Olmayan Duran Varlık Alımından Kaynaklanan Nakit Çıkışları	18-19	(49.878)	(59.665)
Diğer Nakit Girişleri (Çıkışları)		17.946.271	2.695.274
Toplam		18.333.275	2.103.201
C. Finansman Faaliyetlerinden Kaynaklanan Nakit Akışları			
Borçlanmadan Kaynaklanan Nakit Girişleri ve Çıkışları, Net	8	372.777.828	443.648.628
Diğer Nakit Girişleri (Çıkışları)		(42.221.442)	14.744.477
Toplam		330.556.386	458.393.105
Yabancı Para Çevirim Farklarının Etkisinden Önce Nakit ve Nakit Benzerlerindeki Net Artış (Azalış) (A+B+C)		(167.091.416)	43.207.818
D. Yabancı Para Çevirim Farklarının Nakit ve Nakit Benzerleri Üzerindeki Etkisi		166.235.559	(111.044.064)
Nakit ve Nakit Benzerlerindeki Net Artış (Azalış) (A+B+C+D)		(855.857)	(67.836.247)
E. Dönem Başı Nakit ve Nakit Benzerleri	6	1.080.860	68.917.106
Dönem Sonu Nakit ve Nakit Benzerleri (A+B+C+D+E)	6	225.003	1.080.860

Ekteki dipnotlar konsolide finansal tabloların tamamlayıcı parçasını oluştururlar.



**AE ARMA ELEKTROPAŇ ELEKTROMEKANİK SANAYİ MÜHENDİSLİK TAAHHÜT VE
TİCARET ANONİM ŞİRKETİ VE BAĞLI ORTAKLIKLARI**
31 ARALIK 2019 TARİHİNDE SONA EREN HESAP DÖNEMİNE AİT
KONSOLİDE FİNANSAL TABLOLARA İLİŞKİN DİPNOTLAR
(Tutarlar aksi belirtilmedikçe Türk Lirası ("TL") olarak ifade edilmiştir)

1. GRUP'UN ORGANİZASYONU VE FAALİYET KONUSU

Genel

AE Arma Elektropanç Elektromekanik Sanayi Mühendislik Taahhüt ve Ticaret A.Ş. ("Şirket"), 1986 yılında kurulan Arma Mühendislik ve 1991'de kurulan Elektropanç Elektrik'in 2001 yılında birleşmesiyle kurulmuştur. Şirket, şubeleri ve iştirakleri ile birlikte bundan sonra "Grup" olarak tanımlanmıştır.

Grup'un Ana Faaliyet Konusu

Grup'un faaliyet konusu, yurtiçinde ve yurtdışında; her türlü mühendislik, müşavirlik, proje, kontrollük mümessillik, taahhüt, elektromekanik malzeme ve teçhizat ile ilgili imalat, ithalat, ihracat, dahili ticari işleri yapmak faaliyetlerini içermektedir.

Şirket'in Hissedarları

Şirket'in 31 Aralık 2019 tarihi itibarıyla sermayesi 100.000.000 TL (31 Aralık 2018: 100.000.000 TL)'dir. Kayıtlı sermaye sistemi bulunmamaktadır. Ortaklık yapısı aşağıdaki gibidir:

Adı Soyadı	31 Aralık 2019		31 Aralık 2018	
	Pay Oranı	Pay Tutarı	Pay Oranı	Pay Tutarı
Kemal Kızıllan	30,70%	30.671.376	30,70%	30.671.376
Ahmet Medih Ertan	30,70%	30.671.376	30,70%	30.671.376
Hasan İnce	30,70%	30.657.248	30,70%	30.657.248
Halil Demir Özkaya	8,00%	8.000.000	8,00%	8.000.000
Toplam	100%	100.000.000	100%	100.000.000

Grup, Sermaye Piyasası Kurulu'na ("SPK") kayıtlıdır. Borsa İstanbul (BİST) kesin alım-satım pazarında nitelikli/tahsisli yatırımcılar arasında Sermaye Piyasası Aracı işlem görmektedir.


Grup bünyesinde, yurtiçi ve yurtdışı olmak üzere ortalama 1.446 kişi (31 Aralık 2018: 1.375 kişi) çalışmaktadır.

Türkiye'de kayıtlı olan Şirketin merkezi Fulya Mahallesi, Vefa Deresi Sokak, No 11 Şişli/İstanbul'dur.

Grup'un Rusya-Moskova, Abu Dhabi, Azerbaycan-Bakü ve K.K.T.C.'de şubeleri bulunmaktadır.

Moskova Şubesi	: "Grand Setun Plaza" İş Merkezi, Gorbunova Sokağı No:2 /204, Ofis B-408, Moskova - RUSYA FEDERASYONU
Abu Dhabi Şubesi	: Al Otaiba Tower, Flat No: 1201 Electra Street, P.O.Box: 111246 Abu Dabi – B.A.E.
Bakü Şubesi	: Uzeyir Hajibeyov Street 46/50 Bakü – AZERBAYCAN
K.K.T.C. Şubesi (*)	: Şehit Osman Yusuf Sokak No:1 Yenişehir Lefkoşa - K.K.T.C.

Grup'un K.K.T.C. Şubesinin gayrifaal olmasından dolayı 31 Aralık 2019 tarihi itibarıyla konsolide finansal tablolara dahil edilmemiştir.



**AE ARMA ELEKTROPANÇ ELEKTROMEKANİK SANAYİ MÜHENDİSLİK TAAHHÜT VE
TİCARET ANONİM ŞİRKETİ VE BAĞLI ORTAKLIKLARI**
31 ARALIK 2019 TARİHİNDE SONA EREN HESAP DÖNEMİNE AİT
KONSOLİDE FİNANSAL TABLOLARA İLİŞKİN DİPNOTLAR

(Tutarlar aksi belirtilmedikçe Türk Lirası ("TL") olarak ifade edilmiştir)

31 Aralık 2019 tarihli ekli konsolide finansal tablolarda tam konsolidasyona dahil edilen Grup'un bağlı ortaklıkları aşağıdaki gibidir:

Şirket Unvanı	Faaliyet Alanı	Sahip Olunan Pay	Kurulduğu Ülke
Arma Electropanc Electromechanical CO. L.L.C.	Elektrik ve Mekanik tesisat projeleri	49%	B.A.E.
OOO AE Arma-Electropanc Elektromekanik	Elektrik ve Mekanik tesisat projeleri	100%	Rusya

31 Aralık 2018 tarihli ekli konsolide finansal tablolarda tam konsolidasyona dahil edilen Grup'un bağlı ortaklıkları aşağıdaki gibidir:

Şirket Unvanı	Faaliyet Alanı	Sahip Olunan Pay	Kurulduğu Ülke
Arma Electropanc Electromechanical CO. L.L.C.	Elektrik ve Mekanik tesisat projeleri	49%	B.A.E.
OOO AE Arma-Electropanc Elektromekanik	Elektrik ve Mekanik tesisat projeleri	100%	Rusya
AE Arma-Electropanc Building Services Limited	Elektrik ve Mekanik tesisat projeleri	25%	İngiltere

31 Aralık 2019 tarihli ekli konsolide finansal tablolarda özkaynak yöntemi uygulanan Grup'un iştirakleri aşağıdaki gibidir:


Şirket Unvanı	Faaliyet Alanı	Sahip Olunan Pay	Kurulduğu Ülke
AE Arma Electropanc Electromechanical Contracting Lebanon S.A.R.L. UC	Elektrik ve Mekanik tesisat projeleri	45%	Lübnan

31 Aralık 2018 tarihli ekli konsolide finansal tablolarda özkaynak yöntemi uygulanan Grup'un iştirakleri aşağıdaki gibidir:

Şirket Unvanı	Faaliyet Alanı	Sahip Olunan Pay	Kurulduğu Ülke
AE Arma Electropanc Electromechanical Contracting Lebanon S.A.R.L. UC	Elektrik ve Mekanik tesisat projeleri	45%	Lübnan

31 Aralık 2019 tarihli ekli konsolide finansal tablolarda gayrifaal durumda olup konsolidasyona dahil edilmeyen Grup'un şube ve iştirakleri aşağıdaki gibidir:

Şirket Unvanı	Faaliyet Alanı	Sahip Olunan Pay	Kurulduğu Ülke
AE Arma-Electropanc d.o.o. ⁽¹⁾	Elektrik ve Mekanik tesisat projeleri	100,00%	Bosna Hersek
K.K.T.C. Şubesi ⁽²⁾	Elektrik ve Mekanik tesisat projeleri	100,00%	Kuzey Kıbrıs Türk Cumhuriyeti
AE Arma-Electropanc Building Services Limited ⁽³⁾	Elektrik ve Mekanik tesisat projeleri	25%	İngiltere



**AE ARMA ELEKTROPANÇ ELEKTROMEKANİK SANAYİ MÜHENDİSLİK TAAHHÜT VE
TİCARET ANONİM ŞİRKETİ VE BAĞLI ORTAKLIKLARI**
31 ARALIK 2019 TARİHİNDE SONA EREN HESAP DÖNEMİNE AİT
KONSOLİDE FİNANSAL TABLOLARA İLİŞKİN DİPNOTLAR
(Tutarlar aksi belirtilmedikçe Türk Lirası ("TL") olarak ifade edilmiştir)

31 Aralık 2018 tarihli ekli konsolide finansal tablolarda gayriaktif durumda olup konsolidasyona dahil edilmeyen Grup'un iştirakleri aşağıdaki gibidir:

Şirket Unvanı	Faaliyet Alanı	Sahip Olunan Pay	Kurulduğu Ülke
AE Arma-Elektropanc D.O.O. ⁽¹⁾	Elektrik ve Mekanik tesisat projeleri	100,00%	Bosna Hersek

⁽¹⁾ AE Arma Elektropanc D.O.O şirketi 15 Ekim 2018 tarihinde Bosna Hersek'in Sarajevo şehrinde kurulmuş olup, henüz faaliyete geçmemiştir.

⁽²⁾ K.K.T.C. Şubesi 31.12.2019 tarihi itibarıyla gayriaktif durumda olup konsolide finansal tablolara dahil edilmemiştir.

⁽³⁾ AE Arma-Elektropanc Building Services Limited Şubesi 31.12.2019 tarihi itibarıyla gayriaktif durumda olup konsolide finansal tablolara dahil edilmemiştir.

Finansal Tabloların Onaylanması

Finansal tablolar, Yönetim Kurulu tarafından 17 Haziran 2020 tarihinde onaylanmış ve yayınlanması için yetki verilmiştir.

2. KONSOLİDE FİNANSAL TABLOLARIN SUNUMUNA İLİŞKİN ESASLAR

2.1. Sunuma İlişkin Temel Esaslar

TMS'ye Uygunluk Beyanı

Grup, muhasebe kayıtlarını ve yasal finansal tablolarını Türk Lirası (TL) cinsinden, Türk Ticaret Kanunu ("TTK"), Sermaye Piyasası Kurulu'nun ("SPK") yayımlanmış olduğu tebliğler ve Vergi Usul Kanunu'na uygun olarak hazırlamaktadır. Yurtdışında faaliyet gösteren, şube benzeri işletmeler ile iştirakleri ise, ticari sicillerine kayıtlı olduğu ülkelerde geçerli olan kanun ve mevzuat hükümleri çerçevesinde muhasebe kayıtlarını tutmaktadırlar. Bu konsolide finansal tablolar, tarihi maliyet esasına göre tutulan yasal kayıtların, Türk Lirası'nın genel satın alma gücüyle yeniden düzeltilmesini de içeren Kamu Gözetimi Muhasebe ve Denetim Standartları Kurumu ("KGK") tarafından yayımlanan TMS/TFRS'ye uygunluk açısından gerekli düzeltme ve sınıflandırmalar yansıtılarak düzenlenmiş ve Sermaye Piyasası Kurulu'nun ("SPK") 13 Haziran 2013 tarih ve 28676 sayılı Resmi Gazete'de yayımlanan "Finansal Raporlamaya İlişkin Esaslar Tebliği" ("Tebliğ") hükümlerine uygun olarak hazırlanmış olup, Tebliğ'in 5. maddesine istinaden KGK tarafından yürürlüğe konulmuş olan Türkiye Muhasebe Standartları ("TMS") ile bunlara ilişkin ek ve yorumları esas alınmıştır.

Ayrıca, ilişikteki finansal tablolar ve dipnotlar, SPK tarafından 7 Haziran 2013 tarihinde yayımlanan Finansal Tablo Örnekleri ve Kullanım Rehberi'nde belirlenmiş formatlara uygun olarak sunulmuştur.

Konsolide finansal tablolar, Şirket'in ve bağlı ortaklıklarının yasal kayıtlarına dayandırılarak ve farklı muhasebe politikaları benimsenerek düzenlenen finansal tablolarına, TMS'ye uygunluk sağlaması amacıyla, bazı düzeltme ve sınıflandırma kayıtları yansıtılmak suretiyle hazırlanmıştır. Düzeltme kayıtlarının başlıcaları, tam konsolidasyon muhasebesi yapılması, inşaat faaliyetleri gelirlerinin ilgili sözleşmenin tamamlanma oranı metodu ile konsolide finansal tablolarına yansıtılması, finansal kiralama düzeltmeleri, ertelenmiş vergi hesaplaması, alacak, borç ve diğer yükümlülüklerin iskonto edilmesi, kıdem tazminatı ve diğer karşılıkların hesaplanmasıdır. Konsolide finansal tablolar, gerçeğe uygun değer farkı kar veya zarar tablosuna yansıtılan finansal varlıklar ve maddi varlıklar içinde yer alan bina haricinde, tarihi maliyet esasına göre düzenlenmiştir. Tarihi maliyetin belirlenmesinde genellikle varlıklar için ödenen tutarın gerçeğe uygun değeri esas alınmaktadır.

Grup'un raporlama para birimi Türk Lirası (TL) olarak kabul edilmiş ve Grup, konsolide finansal tablolarını TL'ye yuvarlanmış olarak sunmaktadır.



**AE ARMA ELEKTROPANÇ ELEKTROMEKANİK SANAYİ MÜHENDİSLİK TAAHHÜT VE
TİCARET ANONİM ŞİRKETİ VE BAĞLI ORTAKLIKLARI**
31 ARALIK 2019 TARİHİNDE SONA EREN HESAP DÖNEMİNE AİT
KONSOLİDE FİNANSAL TABLOLARA İLİŞKİN DİPNOTLAR
(Tutarlar aksi belirtilmedikçe Türk Lirası ("TL") olarak ifade edilmiştir)


Karşılaştırmalı Bilgiler ve Önceki Dönem Tarihli Konsolide Finansal Tablolarının Düzeltilmesi

Finansal durum ve performans trendlerinin tespitine imkan vermek üzere, Grup'un konsolide finansal tabloları önceki dönemle karşılaştırmalı olarak hazırlanmaktadır. Cari dönem konsolide finansal tabloların sunumu ile uygunluk sağlanması açısından karşılaştırmalı bilgiler gerekli görüldüğünde yeniden sınıflandırılır ve önemli farklılıklar açıklanır.

31 Aralık 2018 Tarihine Ait Finansal Durum Tablosunda Yapılan Düzeltmeler

Grup, Diğer Alacaklar kaleminin içerisinde görünen blokeli mevduatların Finansal Yatırımlarda görünecek şekilde raporlama yapılmasının daha uygun olacağına karar vermiş ve buna bağlı olarak önceki dönem finansal tablolarının sunumuna ilişkin düzeltme yapılmıştır. Bu düzeltme dönem karında bir değişikliğe neden olmamaktadır. Düzeltmelerin 1 Ocak – 31 Aralık 2018 hesap dönemi için hazırlanan konsolide finansal tablolar üzerindeki etkileri aşağıda sunulmuştur.

	Raporlanmış Bağımsız Denetimden Geçmiş	Sınıflamalar	Yeniden Düzenlenmiş Bağımsız Denetimden Geçmiş
	31 Aralık 2018	31 Aralık 2018	31 Aralık 2018
VARLIKLAR			
Dönen Varlıklar			
Nakit ve Nakit Benzerleri	1.080.860	--	1.080.860
Finansal Yatırımlar	--	38.630.153	38.630.153
Ticari Alacaklar	313.899.748	--	313.899.748
Diğer Alacaklar	45.419.640	(38.630.153)	6.789.487
<i>İlişkili Taraflardan Diğer Alacaklar</i>	4.476.318	--	4.476.318
<i>İlişkili Olmayan Taraflardan Diğer Alacaklar</i>	40.943.322	(38.630.153)	2.313.169
Devam Eden İnşaat Sözleşmelerine İlişkin Alacaklar	1.027.784.025	--	1.027.784.025
Stoklar	35.382.376	--	35.382.376
Peşin Ödenmiş Giderler	62.331.470	--	62.331.470
Cari Dönem Vergisi İle İlgili Varlıklar	6.855.648	--	6.855.648
Diğer Dönen Varlıklar	13.211.220	--	13.211.220
TOPLAM DÖNEN VARLIKLAR	1.505.964.987	--	1.505.964.987
Duran Varlıklar			
TOPLAM DURAN VARLIKLAR	33.100.100	--	33.100.100
TOPLAM VARLIKLAR	1.539.065.087	--	1.539.065.087
KAYNAKLAR			
Kısa Vadeli Yükümlülükler			
TOPLAM KISA VADELİ YÜKÜMLÜLÜKLER	1.441.296.691	--	1.441.296.691
Uzun Vadeli Yükümlülükler			
TOPLAM UZUN VADELİ YÜKÜMLÜLÜKLER	75.277.657	--	75.277.657
ÖZKAYNAKLAR			
Ana Ortaklığa Ait Özkaynaklar	39.610.896	--	39.610.896
Kontrol Gücü Olmayan Paylar	(17.120.157)	--	(17.120.157)
TOPLAM ÖZKAYNAKLAR	22.490.739	--	22.490.739
TOPLAM KAYNAKLAR	1.539.065.087	--	1.539.065.087



**AE ARMA ELEKTROPAŇ ELEKTROMEKANİK SANAYİ MÜHENDİSLİK TAAHHÜT VE
TİCARET ANONİM ŞİRKETİ VE BAĞLI ORTAKLIKLARI**
31 ARALIK 2019 TARİHİNDE SONA EREN HESAP DÖNEMİNE AİT
KONSOLİDE FİNANSAL TABLOLARA İLİŞKİN DİPNOTLAR
(Tutarlar aksi belirtilmedikçe Türk Lirası ("TL") olarak ifade edilmiştir)

İşletmenin Sürekliliği Varsayımı

Konsolide finansal tablolar, Grup'un önümüzdeki bir yılda ve faaliyetlerinin doğal akışı içerisinde varlıklarından fayda elde edeceği ve yükümlülüklerini yerine getireceği varsayımı altında işletmenin sürekliliği esasına göre hazırlanmıştır.

Grup'un 31.12.2019 tarihi itibarıyla vadesi gelmiş olan borçlarını ödeme kabiliyetinin olmaması ve son iki yılda finansman maliyetlerden kaynaklı toplam 160.091.785 TL zarar edilmesi, ana ortaklığa ait özkaynakların (33.231.630) TL (negatif) tutarda olması, nakit üretmekte zorluk yaşadığını ve işletmenin sürekliliğiyle ilgili önemli bir belirsizliğin olduğunu göstermektedir. Dipnot 2.1'de işletmenin sürekliliğine ilişkin açıklama bulunmakta olup ekli konsolide finansal tablolar işletmenin sürekliliğine ilişkin her hangi bir düzeltmeyi içermemektedir. Bu durum, Grup'un sürekliliğini devan ettirme kabiliyetine ilişkin ciddi şüphe oluşturabilecek önemli bir belirsizliğin varlığını göstermektedir. Ancak Grup yönetimi nakit akışını ve işletme sürekliliğini devam ettirme kabiliyetini arttırmak için yeni projeler aldığı beyan etmiştir (Dipnot 41.2).

Türk Ticaret Kanunu'nun 376'ncı maddesi uyarınca, Grup'un toplam sermayesinin ve kanuni yedek akçelerinin yarısının kaybedildiği açıkça görülürse, yönetim kurulu, genel kurulu hemen toplantıya çağırır ve bu genel kurula uygun gördüğü iyileştirici önlemleri sunar. Yine, TTK'nın 376'ncı maddesi uyarınca, ödenmiş ve sermayenin yasal yedeklerinin toplamının 2/3'ünden fazlasının kaybedilmesi durumunda, genel kurul, sermayenin üçte biri ile yetinme veya sermayenin tamamlanmasına karar vermediği takdirde grup kendiliğinden sona erer. Sermaye ve yasal yedek akçelerin kaybedilmesi ile ilgili olarak, Yönetim Kurulu'nun görev ve yetkileri Türk Ticaret Kanunu'nun ("TTK") 376 ve 377'nci maddelerinde düzenlenmiştir.

Grup yönetimi, işletmenin sürekliliğini değerlendirmiş ve Grup'un faaliyetlerinin öngörülebilir gelecekte devam etmesi için gerekli kaynaklara sahip olduğunu düşünmektedir. Grup'un ana pay sahipleri Grup'un faaliyetlerinin devam ettirilmesi ve mali yönden desteklenmesi konusunda kararlı olduğunu bildirmiştir. Dolayısıyla, Grup'un konsolide finansal tabloları işletmenin sürekliliği ilkesine göre hazırlanmıştır. İşletmenin sürekliliği ilkesine göre hazırlama, Grup'un pay sahipleri desteğini almaya devam edeceği ve olağan iş süreci içerisinde varlıklarından fayda elde edeceğini ve yükümlülüklerini yerine getireceğini varsaymaktadır.

İşlevsel ve Raporlama Para Birimi

Grup'un yüksek enflasyonlu bir ekonomi olmayan Birleşik Arap Emirlikleri'nde faaliyet gösteren şubelerinin/iştiraklerinin para birimi Dirhem; Rusya'da faaliyet gösteren şubesinin ve bağlı ortaklığının para birimi Ruble, Azerbaycan'da faaliyet gösteren şubesinin para birimi Manat, İngiltere'de faaliyet gösteren iştirakinin para birimi İngiliz Sterlini'dir. Bu şirketler ve şubeler ABD Doları cinsinden Şirket'e raporlama yapmakta olup bilanço kalemleri bilanço tarihindeki sırasıyla ABD Doları/Dirhem, ABD Doları/Ruble, ABD Doları/Manat, ABD Doları/İngiliz Sterlini ve ABD Doları/Riyal kuruyla; gelir ve giderler ile nakit akımları ise dönem ortalama sırasıyla ABD Doları/Dirhem, ABD Doları/Ruble, ABD Doları/Manat, ABD Doları/Riyal ve ABD Doları/ İngiliz Sterlini kuruyla çevirmektedir. Bu çevrimden doğan çevrim farkları, Özkaynak altında oluşan "Yabancı Para Çevrim Farkları" hesabında yer almaktadır.

Şirket'in sunum para birimi TL'dir. TMS 21 kapsamında ABD Doları olarak hazırlanan finansal tablolar aşağıdaki yöntemle TL'ye çevrilmiştir:

(a) Bilançodaki varlık ve yükümlülükler bilanço tarihindeki Türkiye Cumhuriyet Merkez Bankası tarafından açıklanan ABD Doları döviz alış kuru kullanılarak TL'ye çevrilmiştir. Şirketin sermaye hesabı, nominal sermaye tutarı üzerinden gösterilmiş, diğer tüm öz sermaye kalemleri tarihi Türk Lirası değerlerinden tutulup oluşan tüm farklar yabancı para çevrim farkları hesabında muhasebeleştirilir.

(b) Kar veya zarar ve diğer kapsamlı gelir tablosu aylık ortalama döviz kurları kullanılarak TL'ye çevrilmiştir.

(c) Ortaya çıkan tüm kur farkları, çevrim farkı adı altında özkaynakların ayrı bir unsuru olarak gösterilmiştir.



**AE ARMA ELEKTROPANÇ ELEKTROMEKANİK SANAYİ MÜHENDİSLİK TAAHHÜT VE
TİCARET ANONİM ŞİRKETİ VE BAĞLI ORTAKLIKLARI**
31 ARALIK 2019 TARİHİNDE SONA EREN HESAP DÖNEMİNE AİT
KONSOLİDE FİNANSAL TABLOLARA İLİŞKİN DİPNOTLAR
(Tutarlar aksi belirtilmedikçe Türk Lirası ("TL") olarak ifade edilmiştir)

Döviz Cinsi	31 Aralık 2019		31 Aralık 2018	
	Dönem Sonu	Dönem Ortalaması	Dönem Sonu	Dönem Ortalaması
ABD Doları	5,9402	5,6748	5,2609	4,83
Euro	--	--	6,028	5,6761
Rus Rublesi	0,0960	0,0880	0,0767	0,0755
Birleşik Arap Emirlikleri Dirhemi	1,6230	1,5505	1,4429	1,3197
Azerbaycan Yeni Manatı	--	--	3,1065	2,8411
İngiliz Sterlini	--	--	6,6528	6,3858

Netleştirme / Mahsup

Konsolide finansal tablolardaki varlık ve yükümlülükler TMS/TFRS kapsamında izin verilen ve zorunlu haller dışında birbirinden mahsup edilmemiştir. Gelir ve gider kalemleri de ancak TMS/TFRS kapsamında öngörülmesi halinde birbirinden mahsup edilmiş, aksi halde mahsup edilmemiştir.

Konsolidasyon Esasları

Konsolide finansal tablolar, Grup'un bağlı ortaklıklarının, iştiraklerinin, şube ve benzeri yabancı işletmelerinin hesaplarını içermektedir.

Bağlı Ortaklıklar

Bağlı ortaklıklar, Şirket'in, doğrudan veya diğer bağlı ortaklıkları vasıtasıyla, sermaye ve yönetim ilişkileri çerçevesinde %50'den fazla oranda hisseye, oy hakkına veya yönetim çoğunluğunu seçme hakkına veya yönetim çoğunluğuna sahip olduğu işletmelerdir. Grup, bağlı ortaklık konumundaki şirketlerin finansal ve operasyonel politikalarını yürütme gücüne sahip olmasına bağlı olarak, bağlı ortaklığın faaliyet sonuçlarından pay alır. Şirket'in, 1 numaralı dipnotunda detayı verilen söz konusu iştirakleri yönetim hakimiyeti dolayısıyla tam konsolidasyona tabi tutulmuştur.

Ekli konsolide finansal tablolarda tam konsolidasyona dahil edilen iştirakler;

1) Arma Electropanc Electromechanical CO. L.L.C./Dubai

Şirket, 2006 yılında, Birleşik Arap Emirlikleri'nin Dubai Emirliği'nde kurulmuştur. Ana ortaklığın söz konusu bağlı ortaklığın genel kurullarında sahip olduğu oy hakkı toplam % 49 olmasına rağmen, yönetimdeki söz hakkı % 51 oranının üzerinde olması sebebiyle tam konsolidasyon esaslarına göre konsolide edilmiştir. (31.12.2018: %51)

Şirket, elektrik ve mekanik tesisat ve taahhüt faaliyetinde bulunmaktadır.


2) AE Arma-Electropanc Building Services Limited/İngiltere

Şirket, 2015 yılında, İngiltere Londra'da kurulmuştur. Ana ortaklığın söz konusu iştirakin genel kurullarında sahip olduğu oy hakkı toplam % 25 olmasına rağmen yönetimdeki söz hakkı % 51 oranındadır (31.12.2018: %51)

AE Arma-Electropanc Building Services Limited Şirketi'nin 2019 yılında aktif faaliyeti bulunmadığından dolayı tam konsolidasyon kapsamından çıkarılmıştır.

Şirket, elektrik ve mekanik tesisat ve taahhüt faaliyetinde bulunmaktadır.

3) OOO AE Arma-Electropanc Elektromekanik



**AE ARMA ELEKTROPANÇ ELEKTROMEKANİK SANAYİ MÜHENDİSLİK TAAHHÜT VE
TİCARET ANONİM ŞİRKETİ VE BAĞLI ORTAKLIKLARI**
31 ARALIK 2019 TARİHİNDE SONA EREN HESAP DÖNEMİNE AİT
KONSOLİDE FİNANSAL TABLOLARA İLİŞKİN DİPNOTLAR
(Tutarlar aksi belirtilmedikçe Türk Lirası ("TL") olarak ifade edilmiştir)

Şirket, 2005 yılında, Rusya'nın Moskova şehrinde kurulmuştur. Ana ortaklığın, söz konusu bağlı ortaklığın hisselerinin %100'üne sahip olması sebebiyle, tam konsolidasyon esaslarına göre konsolide edilmiştir. (31.12.2018: %100)

Şirket, elektrik ve mekanik tesisat ve taahhüt faaliyetinde bulunmaktadır.

4) AE Arma Elektropanc D.O.O

AE Arma Elektropanc D.O.O şirketi 15 Ekim 2018 tarihinde Bosna Hersek'te kurulmuştur. Şirket, 2018 ve 2019 yılı içerisinde faaliyet göstermemiştir.

2.2. Yeni ve Revize Edilmiş Türkiye Finansal Raporlama Standartları

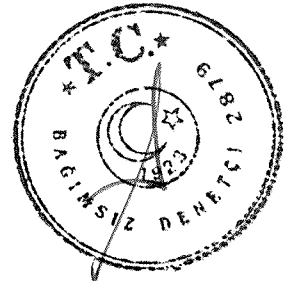
31 Aralık 2019 tarihi itibarıyla yürürlükte olan yeni standartlar ile mevcut önceki standartlara getirilen değişiklikler ve yorumlar

TFRS 9, "Finansal araçlar'daki değişiklikler"; 1 Ocak 2019 tarihinde veya bu tarihten sonra başlayan yıllık raporlama dönemlerinde geçerlidir. Bu değişiklik iki konuya açıklık getirmiştir: Bir finansal varlığın sadece anapara ve anaparaya ilişkin faizi temsil edip etmediği dikkate alınırken, erken ödenen bedelin hem negatif hem de pozitif nakit akışları olabileceği ve itfa edilmiş maliyet ile ölçülen finansal bir yükümlülüğün, finansal tablo dışı bırakılma sonucu doğurmadan değiştirildiğinde, ortaya çıkan kazanç veya kaybın doğrudan kar veya zararda muhasebeleştirilmesi konusunu doğrulamaktadır. Kazanç veya kayıp, orijinal sözleşmeye dayalı nakit akışları ile orijinal etkin faiz oranından iskonto edilmiş değiştirilmiş nakit akışları arasındaki fark olarak hesaplanır. Bu, farkın TMS 39'dan farklı olarak enstrümanın kalan ömrü boyunca yayılarak muhasebeleştirilmesinin mümkün olmadığı anlamına gelmektedir. Sınıflama farklılıklarının, finansal yatırımlar hesap grubu haricinde, finansal varlıkların ölçümüne ilişkin bir etkisi bulunmamaktadır.

TMS 28, "İştiraklerdeki ve iş ortaklıklarındaki yatırımlar'daki değişiklikler"; 1 Ocak 2019 tarihinde veya bu tarihten sonra başlayan yıllık raporlama dönemlerinde geçerlidir. Şirketlerin özkaynak metodunu uygulamadığı uzun vadeli iştirak veya müşterek yönetime tabi yatırımlarını, TFRS 9 kullanarak muhasebeleştirileceklerini açıklığa kavuşturmuştur.

TFRS 16, "Kiralama işlemleri"; 1 Ocak 2019 tarihinde veya bu tarihten sonra başlayan yıllık raporlama dönemlerinde geçerlidir. Bu yeni standart mevcut TMS 17 rehberliğinin yerini alır ve özellikli kiralayanlar açısından muhasebesinde geniş kapsamlı bir değişiklik yapar. TMS 17 kurallarına göre kiralayanlar bir kiralama işlemine taraf olduklarında bu işlem için finansal kiralama (bilanço içi) ya da faaliyet kiralaması (bilanço dışı) ayrımı yapmak zorundaydılar. Fakat TFRS 16'ya göre artık kiralayanlar bazı istisnalar dışında tüm kiralama sözleşmeleri için gelecekte ödeyecekleri kiralama yükümlülüklerini ve buna karşılık olarak da bir varlık kullanım hakkını bilançolarına yazmak zorundadırlar. TFRS 16 bir yıldan kısa kiralama işlemleri ve düşük değerli varlıkların kiralama için bir istisna öngörmüştür, fakat bu istisna sadece kiraya verenler açısından uygulanabilir. Kiraya verenler için muhasebe neredeyse aynı kalmaktadır. TFRS 16'ya göre bir sözleşme belirli bir süre için belirli bir tutar karşılığında bir varlığın kullanım hakkını ve o varlığı kontrol etme hakkını içeriyorsa o sözleşme bir kiralama sözleşmesidir ya da kiralama işlemi içermektedir.

Grup, geçiş tarihi itibarıyla kiralama süresi 12 ay veya daha kısa bir süre içinde bitecek kiralamalar ve düşük değerli kiralamalar için tanınan kolaylaştırıcı uygulamalardan faydalanmıştır. Grup'un faaliyetlerini sürdürdüğü ofis kiralaması düşük değerli kiralama olarak değerlendirilmiştir ve konsolide finansal tablolara bir etkisi olmamıştır.



**AE ARMA ELEKTROPANÇ ELEKTROMEKANİK SANAYİ MÜHENDİSLİK TAAHHÜT VE
TİCARET ANONİM ŞİRKETİ VE BAĞLI ORTAKLIKLARI**
31 ARALIK 2019 TARİHİNDE SONA EREN HESAP DÖNEMİNE AİT
KONSOLİDE FİNANSAL TABLOLARA İLİŞKİN DİPNOTLAR
(Tutarlar aksi belirtilmedikçe Türk Lirası ("TL") olarak ifade edilmiştir)

TFRS Yorum 23, "Vergi uygulamalarındaki belirsizlikler"; 1 Ocak 2019 tarihinde veya bu tarihten sonra başlayan yıllık raporlama dönemlerinde geçerlidir. Bu yorum TMS 12 Gelir Vergileri standardının uygulamasındaki bazı belirsizliklere açıklık getirmektedir. UFRS Yorum Komitesi daha önce vergi uygulamalarında bir belirsizlik olduğu zaman bu belirsizliğin TMS 12'ye göre değil TMS 37 'Karşılıklar, Koşullu Borçlar ve Koşullu Varlıklar' standardının uygulanması gerektiğini açıklığa kavuşturmuştu. TFRS Yorum 23 ise gelir vergilerinde belirsizlikler olduğu durumlarda ertelenmiş vergi hesaplamasının nasıl yapılacağı ve muhasebeleştirileceği ile ilgili açıklama getirmektedir. Vergi uygulaması belirsizliği, bir şirket tarafından yapılan bir vergi uygulamasının vergi otoritesince kabul edilir olup olmadığı bilinmediği durumlarda ortaya çıkar. Örneğin, özellikle bir giderin indirim olarak kabul edilmesi ya da iade alınabilir vergi hesaplamasına belirli bir kalemin dahil edilip edilmemesiyle ilgili vergi kanununda belirsiz olması gibi. TFRS Yorum 23 bir kalemin vergi uygulamalarının belirsiz olduğu; vergilendirilebilir gelir, gider, varlık ya da yükümlülüğün vergiye esas tutarları, vergi gideri, alacağı ve vergi oranları da dahil olmak üzere her durumda geçerlidir.

2015-2017 yıllık iyileştirmeler; 1 Ocak 2019 ve sonrası yıllık raporlama dönemleri için geçerlidir. Bu iyileştirmeler aşağıdaki değişiklikleri içermektedir:

- TFRS 3 'İşletme Birleşmeleri', kontrolü sağlayan işletme, müşterek faaliyette daha önce edindiği payı yeniden ölçer.
- TFRS 11 'Müşterek Anlaşmalar', müşterek kontrolü sağlayan işletme, müşterek faaliyette daha önce edindiği payı yeniden ölçmez.
- TMS 12 'Gelir Vergileri', işletme, temettülerin gelir vergisi etkilerini aynı şekilde muhasebeleştirir.
- TMS 23 'Borçlanma Maliyetleri, bir özellikli varlığın amaçlanan kullanımına veya satışa hazır hale gelmesi için yapılan her borçlanmayı, genel borçlanmanın bir parçası olarak değerlendirir.

TMS 19 'Çalışanlara Sağlanan Faydalar', planda yapılan değişiklik, küçülme veya yerine getirme ile ilgili iyileştirmeler; 1 Ocak 2019 ve sonrasında olan yıllık raporlama dönemleri için geçerlidir. Bu iyileştirmeler aşağıdaki değişiklikleri gerektirir:

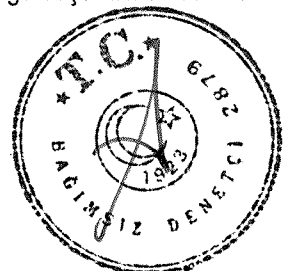
- Planda yapılan değişiklik, küçülme ve yerine getirme sonrası dönem için; cari hizmet maliyeti ve net faizi belirlemek için güncel varsayımların kullanılması;
- Geçmiş dönem hizmet maliyetinin bir parçası olarak kar veya zararda muhasebeleştirme, ya da varlık tavanından kaynaklanan etkiyle daha önce konsolide finansal tablolara alınmamış olsa bile, fazla değerdeki herhangi bir azalmanın, yerine getirmedeki bir kazanç ya da zararın konsolide finansal tablolara alınması.

31 Aralık 2019 tarihi itibarıyla yayımlanmış ancak henüz yürürlüğe girmemiş olan standartlar ve değişiklikler:

TMS 1 ve TMS 8 önemlilik tanımındaki değişiklikler; 1 Ocak 2020 tarihinde veya bu tarihten sonra başlayan yıllık raporlama dönemlerinde geçerlidir. TMS 1 "Finansal Tabloların Sunuluşu" ve TMS 8 "Muhasebe Politikaları, Muhasebe Politikalarındaki Değişiklikler ve Hatalar" daki değişiklikler ile bu değişikliklere bağlı olarak diğer TFRS'lerdeki değişiklikler aşağıdaki gibidir:

- TFRS ve finansal raporlama çerçevesi ile tutarlı önemlilik tanımı kullanımı,
- önemlilik tanımının açıklamasının netleştirilmesi ve
- önemli olmayan bilgilerle ilgili olarak TMS 1' deki bazı rehberliklerin dahil edilmesi

TFRS 3'teki değişiklikler – işletme tanımı; 1 Ocak 2020 tarihinde veya bu tarihten sonra başlayan yıllık raporlama dönemlerinde geçerlidir. Bu değişiklikte birlikte işletme tanımı revize edilmiştir. UMSK tarafından alınan geri bildirimlere göre, genellikle mevcut uygulama rehberliğinin çok karmaşık olduğu düşünülmektedir ve bu işletme birleşmeleri tanımının karşılanması için çok fazla işleme sonucunda sonuçlanmaktadır.



**AE ARMA ELEKTROPANÇ ELEKTROMEKANİK SANAYİ MÜHENDİSLİK TAAHHÜT VE
TİCARET ANONİM ŞİRKETİ VE BAĞLI ORTAKLIKLARI**
31 ARALIK 2019 TARİHİNDE SONA EREN HESAP DÖNEMİNE AİT
KONSOLİDE FİNANSAL TABLOLARA İLİŞKİN DİPNOTLAR
(Tutarlar aksi belirtilmedikçe Türk Lirası ("TL") olarak ifade edilmiştir)

TFRS 9, TMS 39 ve TFRS 7 'deki değişiklikler- Gösterge faiz oranı reformu; 1 Ocak 2020 tarihinde veya bu tarihten sonra başlayan yıllık raporlama dönemlerinde geçerlidir. Bu değişiklikler gösterge faiz oranı reformu ile ilgili olarak belirli kolaylaştırıcı uygulamalar sağlar. Bu uygulamalar korunma muhasebesi ile ilgilidir ve IBOR reformunun etkisi genellikle riskten korunma muhasebesinin sona ermesine neden olmamalıdır. Bununla birlikte herhangi bir riskten korunma etkinsizliğinin gelir tablosunda kaydedilmeye devam etmesi gerekir. IBOR bazlı sözleşmelerde korunma muhasebesinin yaygın olması göz önüne alındığında bu kolaylaştırıcı uygulamalar sektördeki tüm şirketleri etkileyecektir.

TFRS 17, "Sigorta Sözleşmeleri"; 1 Ocak 2021 tarihinde veya bu tarihten sonra başlayan yıllık raporlama dönemlerinde geçerlidir. Bu standart, hali hazırda çok çeşitli uygulamalara izin veren TFRS 4'ün yerine geçmektedir. TFRS 17, sigorta sözleşmeleri ile isteğe bağlı katılım özelliğine sahip yatırım sözleşmeleri düzenleyen tüm işletmelerin muhasebesini temelden değiştirecektir.

2.3. Muhasebe Tahminlerindeki Değişiklikler

Muhasebe politikaları ve muhasebe tahminlerinde değişiklik ve hatalar olması durumunda, yapılan önemli değişiklikler ve tespit edilen önemli muhasebe hataları geriye dönük olarak uygulanır ve önceki dönem konsolide finansal tabloları yeniden düzenlenir. Muhasebe tahminlerindeki değişiklikler, yalnızca bir döneme ilişkin ise, değişikliğin yapıldığı cari dönemde, gelecek dönemlere ilişkin ise, hem değişikliğin yapıldığı dönemde, hem de ileriye yönelik olarak uygulanır.

Grup, 1 Ocak 2019 tarihinden itibaren geçerli olan yeni standart, değişiklik ve yorumlardan, UFRS 15, "Müşteri Sözleşmelerinden Hasılat" ve UFRS 9, "Finansal Araçlar" standartlarının ilk kez uygulanmasından kaynaklanan muhasebe politikası değişikliklerini, ilgili standartların geçiş hükümlerine uygun olarak değerlendirmiştir.

Söz konusu standartlar kaynaklı muhasebe politikası değişiklikleri ve ilgili standartların ilk kez uygulanmasının etkileri aşağıdaki gibidir:

UFRS 15, "Müşteri Sözleşmelerinden Hasılat" Standardı

Hasılatın muhasebeleştirilmesi


TFRS 15 "Müşteri Sözleşmelerinden Hasılat" standardına ilk geçiş

Grup, TMS 18, "Hasılat" standardının yerini alan UFRS 15, "Müşteri Sözleşmelerinden Hasılat" standardını, ilk uygulama tarihi olan 1 Ocak 2019 tarihi itibarıyla, standardın ilk defa uygulanmasının kümülatif etkisiyle geriye dönük olarak ("kümülatif etki yöntemi") konsolide finansal tabloları açısından değerlendirmiş ve bu değerlendirme kapsamında geçmişe yönelik önemli bir etki olmadığı sonucuna varmıştır.

UFRS 9, "Finansal Araçlar" Standardı

UFRS 9 kapsamında finansal varlık ve yükümlülüklerin sınıflandırmasına ilişkin değişiklikler aşağıda özetlenmiştir. Söz konusu sınıflama farklılıklarının, finansal yatırımlar hesap grubu haricinde, finansal varlıkların ölçümüne ilişkin bir etkisi bulunmamaktadır.

UFRS 9 kapsamında finansal varlık ve yükümlülüklerin sınıflandırmasına ilişkin değişiklikler aşağıda özetlenmiştir. Söz konusu sınıflama farklılıklarının, finansal yatırımlar hesap grubu haricinde, finansal varlıkların ölçümüne ilişkin bir etkisi bulunmamaktadır.



**AE ARMA ELEKTROPANÇ ELEKTROMEKANİK SANAYİ MÜHENDİSLİK TAAHHÜT VE
TİCARET ANONİM ŞİRKETİ VE BAĞLI ORTAKLIKLARI**
31 ARALIK 2019 TARİHİNDE SONA EREN HESAP DÖNEMİNE AİT
KONSOLİDE FİNANSAL TABLOLARA İLİŞKİN DİPNOTLAR
(Tutarlar aksi belirtilmedikçe Türk Lirası ("TL") olarak ifade edilmiştir)

Finansal varlıklar	TMS 39'a göre önceki sınıflandırma	UFRS 9'a göre yeniden sınıflandırma
Nakit ve nakit benzerleri	Krediler ve alacaklar	İtfa edilmiş maliyet
Ticari alacaklar	Krediler ve alacaklar	İtfa edilmiş maliyet
Türev araçlar	Gerçeğe uygun değer değişimi kar zarara yansıtılan	Gerçeğe uygun değer değişimi kar zarara yansıtılan
Finansal yatırımlar	Satılmaya hazır	Gerçeğe uygun değer değişimi diğer kapsamlı gelire yansıtılan

Finansal varlıklar	TMS 39'a göre önceki sınıflandırma	UFRS 9'a göre yeniden sınıflandırma
Türev araçlar	Gerçeğe uygun değer değişimi kar zarara yansıtılan	Gerçeğe uygun değer değişimi kar zarara yansıtılan
Borçlanmalar	İtfa edilmiş maliyet	İtfa edilmiş maliyet
Ticari borçlar	İtfa edilmiş maliyet	İtfa edilmiş maliyet

2.4. Muhasebe Tahminlerindeki Değişiklikler ve Hatalar

Bir muhasebe tahminindeki değişikliğin etkisi, yalnızca bir döneme ilişkinse, değişikliğin yapıldığı cari dönemde; gelecek dönemlere de ilişkinse, hem değişikliğin yapıldığı hem de gelecek dönemde, ileriye yönelik olarak, net dönem karı veya zararının belirlenmesinde dikkate alınacak şekilde konsolide finansal tablolara yansıtılır.

Bir hatanın düzeltme tutarı geriye dönük olarak dikkate alınır. Bir hata, ortaya çıktığı önceki dönemlere ilişkin karşılaştırmalı tutarların yeniden düzenlenmesi veya bir sonraki raporlama döneminden önce meydana geldiğinde, söz konusu döneme ait birikmiş karlar hesabının yeniden düzenlenmesi yoluyla düzeltilir. Bilgilerin yeniden düzenlenmesi aşırı bir maliyete neden oluyorsa önceki dönemlere ait karşılaştırmalı bilgiler yeniden düzenlenmemekte, bir sonraki dönemin birikmiş karlar hesabı, söz konusu dönem başlamadan önce hatanın kümülatif etkisiyle yeniden düzenlenmektedir. Grup'un cari yıl içerisinde tespit ettiği önemli bir muhasebe hatası olmamıştır.

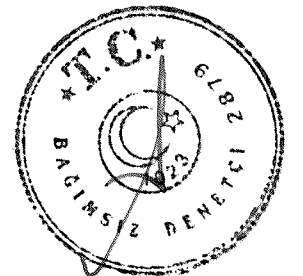
2.5. Önemli Muhasebe Politikalarının Özeti

TMS/IFRS kapsamında muhasebe politikaları; konsolide finansal tabloların hazırlanmasında ve sunulmasında işletmeler tarafından kullanılan belirli ilkeler, esaslar, gelenekler, kurallar ve uygulamalardır.

Hasılat

Hasılat, aşağıda yer alan beş aşamalı model kapsamında konsolide finansal tablolarda muhasebeleştirilmektedir.

- Müşteriler ile yapılan sözleşmelerin tanımlanması
- Sözleşmelerdeki edim yükümlülüklerinin tanımlanması
- Sözleşmelerdeki işlem bedelinin belirlenmesi
- İşlem bedelinin edim yükümlülüklerine dağıtılması
- Hasılatın muhasebeleştirilmesi



**AE ARMA ELEKTROPANÇ ELEKTROMEKANİK SANAYİ MÜHENDİSLİK TAAHHÜT VE
TİCARET ANONİM ŞİRKETİ VE BAĞLI ORTAKLIKLARI**
31 ARALIK 2019 TARİHİNDE SONA EREN HESAP DÖNEMİNE AİT
KONSOLİDE FİNANSAL TABLOLARA İLİŞKİN DİPNOTLAR
(Tutarlar aksi belirtilmedikçe Türk Lirası ("TL") olarak ifade edilmiştir)

Grup, müşterilerle yapılan her bir sözleşmede taahhüt ettiği mal veya hizmetleri değerlendirerek, söz konusu mal veya hizmetleri devretmeye yönelik verdiği her bir taahhüdü ayrı bir edim yükümlülüğü olarak belirlemektedir. Her bir edim yükümlülüğü için, edim yükümlülüğünün zamana yayılı olarak mı yoksa belirli bir anda mı yerine getirileceği sözleşme başlangıcında belirlenir. Grup, bir mal veya hizmetin kontrolünü zamanla devreder ve dolayısıyla ilgili satışlara ilişkin edim yükümlülüklerini zamana yayılı olarak yerine getirirse, söz konusu edim yükümlülüklerinin tamamen yerine getirilmesine yönelik ilerlemeyi ölçerek hasılatı zamana yayılı olarak konsolide finansal tablolara alır.

Ticari faaliyetler

Ticari faaliyetler sonucu satışlardan elde edilen kazançlar; Grup'un mülkiyetle ilgili tüm önemli riskleri ve kazanımları alıcıya devretmesi, mülkiyetle ilişkilendirilen ve süregelen bir idari katılımının ve satılan mallar üzerinde etkin bir kontrolünün olmaması, gelir tutarının güvenilir bir şekilde ölçülmesi, işlemle ilişkili ekonomik faydaların işletmeye akışının olası olması ve işlemde kaynaklanan ya da kaynaklanacak maliyetlerin güvenilir bir şekilde ölçülmesi şartları gerçekleşince gelir olarak kaydedilir. Net satışlar malların satış tutarından tahmini ve gerçekleşmiş iade, indirim, komisyon, ciro primleri ve satış ile ilgili vergilerin düşülmesi suretiyle gösterilmiştir.

Faiz gelirleri

Faiz geliri, kalan anapara bakiyesi ve ilgili finansal varlıktan beklenen ömrü boyunca elde edilecek tahmini nakit girişlerini söz konusu varlığın net defter değerine getiren etkin faiz oranına göre ilgili dönemde tahakkuk ettirilir.

Finansal Bilgilerin Bölümlere Göre Raporlanması

Raporlanabilir bölüm, bölüm bilgileri açıklanması zorunlu olan bir endüstriyel bölüm veya coğrafi bölümdür. Endüstriyel bölümler, belirli bir mal veya hizmeti ya da birbirleriyle ilişkili mal veya hizmet grubunu sağlama veya risk ve fayda açısından Grup'un diğer bölümlerinden farklı özelliklere sahip bölümlerdir. Coğrafi bölümler, Grup'un belirli bir ekonomik çevrede mal veya hizmet temin eden ve risk ve fayda açısından başka bir ekonomik çevre içerisinde faaliyet gösteren diğer bölümlerden farklı özelliklere sahip bölümlerdir.

Grup, yönetim amaçları doğrultusunda coğrafi olarak Türkiye, Rusya, Birleşik Arap Emirlikleri (BAE), Azerbaycan ve İngiltere olmak üzere 5 bölüme ayrılmış olup buna ilişkin raporlama yapılmıştır (Not 5).


Nakit ve Nakit Benzerleri

TMS/TFRS kapsamında nakit, işletmedeki nakit ile vadesiz mevduatı, nakit benzeri ise, kısa vadeli nakit yükümlülükler için elde bulundurulmuş ve yatırım veya diğer amaçlar için kullanılmayan, tutarı belirli bir nakde kolayca çevrilebilen kısa vadeli ve yüksek likiditeye sahip ve değerindeki değişim riski önemsiz olan varlıkları ifade etmektedir (Not 6).

Bilanço tarihinden itibaren on iki aydan daha uzun bir süre içinde bir borcun ödenmesi için kullanılmak üzere veya başka bir nedenle sınıflandırılmış nakit ve benzerleri var ise, duran varlıklarda yer alır.

Ticari Alacaklar ve Borçlar

Bu grupta raporlanan alacaklar Grup'un esas faaliyetler çerçevesindeki ticari mal veya hizmet satışları ile alışları karşılığında müşterilerden olan alacaklarını ve borçlarını ifade etmektedir. Grup'un ticari alacakları, kredi alacakları ve diğer alacakları, ilk kayıt tarihinde gerçeğe uygun değerleri ile kayda alınmaktadır. TFRS 9'un uygulanmaya başlamasıyla ticari alacaklarına ilişkin Ömür Boyu Beklenen Kredi Zararlarının hesaplanması uygulanmıştır.



**AE ARMA ELEKTROPANÇ ELEKTROMEKANİK SANAYİ MÜHENDİSLİK TAAHHÜT VE
TİCARET ANONİM ŞİRKETİ VE BAĞLI ORTAKLIKLARI**
31 ARALIK 2019 TARİHİNDE SONA EREN HESAP DÖNEMİNE AİT
KONSOLİDE FİNANSAL TABLOLARA İLİŞKİN DİPNOTLAR
(Tutarlar aksi belirtilmedikçe Türk Lirası ("TL") olarak ifade edilmiştir)

Verilen ve alınan depozito ve teminatlar bu kalem altında değil, diğer alacaklarda ve borçlarda raporlanmaktadır. Bu alacak ve borçların, ilişkili taraflardan olan kısmı, ilişkili taraf işlemleri dipnotunda açıklanmaktadır (Not 38).

Grup'un ticari alacakları, şüpheli ticari alacak karşılığı düştükten sonra indirgenmiş net değerlerini ifade etmektedir. Vadesi gelmiş alacakların tahsil edilemeyeceğine dair somut bir gösterge olması durumunda şüpheli alacak karşılığı ayrılmaktadır. Söz konusu bu karşılığın tutarı, alacağın kayıtlı değeri ile tahsili mümkün tutar arasındaki farktır. Tahsili mümkün tutar, teminatlardan ve güvencelerden tahsil edilebilecek meblağlar da dahil olmak üzere tüm nakit akışlarının, oluşan ticari alacağın etkin faiz oranı esas alınarak iskonto edilen değeridir. Tahsili tamamen mümkün olmayan alacaklar ise tespit edildikleri durumlarda tamamen kayıtlardan silinirler. Ticari borçlar bilançoda gerçeğe uygun değerlerini yansıtan indirgenmiş maliyet değerleri ile raporlanır (Not 10).

İnşaat sözleşmesi faaliyetleri

Sözleşme gelir ve giderleri, inşaat sözleşmesinin getirisi doğru bir şekilde tahmin edilebildiği zaman, gelir ve gider kalemi olarak kaydedilir. Sözleşme gelirleri, sözleşmenin tamamlanma oranı metoduna göre finansal tablolara yansıtılmaktadır. Dönem itibarıyla gerçekleşmiş olan toplam sözleşme giderlerinin sözleşmenin toplam tahmini maliyetine oranı sözleşmenin tamamlanma yüzdesini göstermekte olup bu oran sözleşmenin toplam gelirinin cari döneme isabet eden kısmının finansal tablolara yansıtılmasında kullanılmaktadır.

İnşaat sözleşme maliyetleri tüm ilk madde – malzeme ve direkt işçilik giderleriyle, sözleşme performansı ile ilgili olan indirekt işçilik, malzemeler, tamiratlar ve amortisman giderleri gibi indirekt maliyetleri kapsar. Satış ve genel yönetim giderleri olduğu anda giderleştirilir. Tamamlanmamış sözleşmelerdeki tahmini zararların gider karşılıkları, bu zararların saptandığı dönemlerde ayrılmaktadır. İş performansında, iş şartlarında ve sözleşme ceza karşılıkları ve nihai anlaşma düzenlemeleri nedeniyle tahmini karlılıkta olan değişiklikler maliyet ve gelir revizyonuna sebep olabilir. Bu revizyonlar, saptandığı dönemde konsolide finansal tablolara yansıtılır. Kar teşvikleri gerçekleşmeleri makul bir şekilde garanti edildiğinde gelire dahil edilirler.

Devam eden inşaat sözleşmelerinden alacaklar, konsolide finansal tablolara yansıtılan gelirin kesilen fatura tutarının ne kadar üzerinde olduğunu; devam eden inşaat sözleşmeleri hakediş bedelleri ise kesilen fatura tutarının konsolide finansal tablolara yansıtılan gelirin ne kadar üstünde olduğunu gösterir.


Grup, sözleşmeye bağlı işlerden devam etmekte olanlara ilişkin olarak müşterilerden olan brüt alacak tutarını, hak ediş tutarının, katlanılan maliyetlere sonuç hesaplarına yansıtılan karın ilave edilmesi (zararın düşülmesi) neticesinde elde edilen tutarı aşması halinde, yükümlülük olarak sunar (Not 15).

İşverenler Tarafından Tutulan Maddi Teminatlar

İşverenler, inşaat projelerine ilişkin Grup'a ödedikleri hakedişler üzerinden sözleşme koşullarına göre değişen oranlarda, teminat kesintisi yapabilirler. Bu teminat alacakları garanti süreci tamamlandığında işverenlerden tahsil edilir.

Diğer Alacaklar ve Borçlar

Ticari alacak ve borç sınıfına girmeyen diğer alacak ve borçlar bu kalemlerde gösterilir. Örneğin, verilen depozito ve teminatlar, ilişkili taraflardan ticari olmayan alacaklar, vergi dairelerinden alacaklar, diğer çeşitli alacaklar, şüpheli diğer alacaklar, vb. Burada tanımlanan herhangi bir borç sınıfına girmeyen diğer borçlar bu kalemlerde gösterilir. Örneğin; tedarikçi veya müşteri sıfatı taşımayan ilişkili taraflara borçlar, alınan depozito ve teminatlar, kamu otoritelerine borçlar, diğer çeşitli borçlar (Not 11).



**AE ARMA ELEKTROPANÇ ELEKTROMEKANİK SANAYİ MÜHENDİSLİK TAAHHÜT VE
TİCARET ANONİM ŞİRKETİ VE BAĞLI ORTAKLIKLARI**
31 ARALIK 2019 TARİHİNDE SONA EREN HESAP DÖNEMİNE AİT
KONSOLİDE FİNANSAL TABLOLARA İLİŞKİN DİPNOTLAR
(Tutarlar aksi belirtilmedikçe Türk Lirası ("TL") olarak ifade edilmiştir)

Stoklar

İşin normal akışı içinde satılmak için elde tutulan, satılmak üzere üretilmekte olan ya da üretim sürecinde ya da hizmet sunumunda kullanılacak madde ve malzemeler şeklinde bulunan varlıkların gösterildiği kalemdir. Verilen sipariş avansları ilgili stok muhasebeleştirilinceye kadar diğer dönen varlıklar olarak sınıflandırılır.

Stoklar, maliyeti ve net gerçekleştirilebilir değerin düşük olanı ile değerlendirilmektedir. Stokların maliyeti; tüm satın alma maliyetlerini, dönüştürme maliyetlerini ve stokların mevcut durumuna ve konumuna getirilmesi için katılan diğer maliyetleri içerir. Stokların dönüştürme maliyetleri; direk işçilik giderleri gibi, üretimle doğrudan ilişkili maliyetleri kapsar.

Net gerçekleştirilebilir değer, olağan ticari faaliyet içerisinde oluşan tahmini satış fiyatından tahmini tamamlanma maliyeti ve satışı gerçekleştirmek için yüklenilmesi gereken tahmini maliyetlerin toplamının indirilmesiyle elde edilir. Stoklar finansal tablolarda, kullanımları veya satış sonucu elde edilmesi beklenen tutardan daha yüksek bir bedelle izlenemez. Maliyetlerin kullanım veya satış sonucu elde edilecek tutardan yüksek olması durumunda, stok değer düşüklüğü karşılığı ayrılır (Not 13).

Diğer Varlık ve Yükümlülükler

Diğer Dönen/Duran Varlıklar

Bilançoda yer alan diğer varlık sınıflarına girmeyen, peşin ödenen vergiler ve fonlar, iş avansları, personel avansları, devreden KDV, diğer KDV, indirilen KDV, sayım tesellüm noksanları, diğer çeşitli dönen/duran varlıklar gibi hesaplar Diğer Dönen/Duran Varlıklar kaleminde raporlanır (Not 26).

Diğer Kısa/Uzun Vadeli Yükümlülükler

Diğer gider tahakkukları, sayım tesellüm fazlaları, diğer çeşitli borç ve yükümlülükler gibi kalemler burada raporlanır (Not 26).

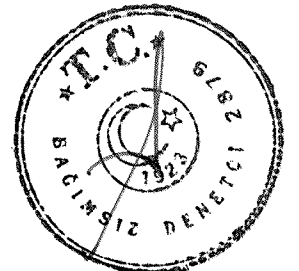
Maddi Duran Varlıklar

Grup'un, mal ve hizmet üretimi veya arzında kullanılmak üzere, başkalarına kiraya verilmek (gayrimenkuller dışındaki duran varlıklar için) veya idari amaçlar çerçevesinde kullanılmak üzere elde tutulan ve bir dönemden fazla kullanımı öngörülen fiziki kalemleri maliyet modeli çerçevesinde, maliyet değerleriyle ifade edilmektedir.

Maddi duran varlığın maliyet değeri; alış fiyatı, ithalat vergileri ve geri iadesi mümkün olmayan vergiler, maddi duran varlığı kullanıma hazır hale getirmek için yapılan masraflardan oluşmaktadır. Maddi duran varlığın kullanımına başlandıktan sonra oluşan tamir ve bakım gibi harcamalar, oluştuğu dönemde gider olarak kar veya zarar tablosunda raporlanmaktadır. Yapılan harcamalar ilgili maddi duran varlığa gelecekteki kullanımında ekonomik bir değer artışı sağlıyorsa bu harcamalar varlığın maliyetine eklenmektedir.

Yeniden değerlemeye tabi olan arsa ve binalar hariç, amortisman tabi varlıklar, Şirket yönetimi tarafından belirlenen faydalı ömürleri temel alınarak hesaplanan oranlarla doğrusal amortisman yöntemine göre amortisman tabi tutulmaktadır. Amortisman süreleri aşağıdaki gibidir:

	<u>Faydalı ömrü</u>
Bina	50 yıl
Makine ve Teçhizat	4-10 yıl
Taşıtlar	4-5 yıl
Demirbaşlar	3-15 yıl
Özel Maliyetler	5 yıl



**AE ARMA ELEKTROPANÇ ELEKTROMEKANİK SANAYİ MÜHENDİSLİK TAAHHÜT VE
TİCARET ANONİM ŞİRKETİ VE BAĞLI ORTAKLIKLARI**
31 ARALIK 2019 TARİHİNDE SONA EREN HESAP DÖNEMİNE AİT
KONSOLİDE FİNANSAL TABLOLARA İLİŞKİN DİPNOTLAR
(Tutarlar aksi belirtilmedikçe Türk Lirası ("TL") olarak ifade edilmiştir)

Ekonomik ömür ve amortisman metodu düzenli olarak gözden geçirilmekte, buna bağlı olarak metodun ve amortisman süresinin ilgili varlıktan edinilecek ekonomik faydaları ile paralel olup olmadığına bakılmaktadır ve gerektiğinde düzeltme işlemi yapılmaktadır (Not 18).

Maddi Olmayan Duran Varlıklar

Grup'un maddi olmayan duran varlıkları, satın alma maliyeti değerinden, birikmiş itfa ve tükenme payları ile kalıcı değer kayıpları düşülmüş olarak finansal tablolara yansıtılmaktadır. Satın alınan maddi olmayan duran varlıklar, özellikle yazılımlar, 3, 4 ve 5 yıllık sınırlı faydalı ömürleri üzerinden doğrusal itfa yöntemi kullanılarak itfa edilir (Dipnot 19). Maddi olmayan duran varlıklara ait itfa payı giderleri kar veya zarar tablosunda genel yönetim giderleri içinde gösterilir (Dipnot 29).

Finansal Kiralamalar

a) Grup - kiracı olarak

Finansal kiralama

Grup'un esas olarak mülkiyetin tüm risk ve getirilerini üstüne aldığı maddi olmayan duran varlık kiralaması, finansal kiralama şeklinde sınıflandırılır. Finansal kiralamalar, kiralama döneminin başlangıcında finansal kiralama konusu sabit kıymetin rayiç değeri ile kira ödemelerinin bugünkü değerinden düşük olanını esas almak suretiyle maddi olmayan duran varlıklara dahil edilmektedir. Kiralamadan doğan finansman maliyetleri kiralama süresi boyunca sabit bir faiz oranı oluşturacak şekilde kira dönemine yayılmaktadır. Ayrıca, finansal kiralama konusu sabit kıymetler faydalı ömürleri esas alınmak suretiyle amortisman tabi tutulmaktadır. Finansal kiralama konusu sabit kıymetlerin değerinde bir azalma tespit edilirse değer düşüklüğü karşılığı ayrılır. Finansal kiralama borçları ile ilgili faiz ve kur farkı giderleri kar veya zarar tablosuna yansıtılmaktadır. Kira ödemeleri finansal kiralama borçlarından düşülür.

Faaliyet kiralaması

TFRS 16, kiracılar açısından mevcut uygulama olan finansal kiralama işlemlerinin bilançoda ve faaliyet kiralamasına ilişkin yükümlülüklerin bilanço dışında izlenmesi şeklindeki ikili muhasebe modelini ortadan kaldırmaktadır. Bunun yerine, tüm kiralamalar için mevcut finansal kiralama muhasebesine benzer olarak bilanço bazlı tekil bir muhasebe modeli ortaya koyulmaktadır. Kiraya verenler için muhasebeleştirme mevcut uygulamalara benzer şekilde devam etmektedir.

Kiracılar, bu standardı kısa vadeli kiralamalara (kira süresi 12 ay ve daha kısa olan kiralamalar) veya dayanak varlığın düşük değerli olduğu kiralamalara (örneğin kişisel bilgisayarlar, bazı ofis ekipmanları, vb.) uygulamama istisnasına sahiptir. Kiralamanın fiilen başladığı tarihte kiracı, kira yükümlülüğünü o tarihte ödenmemiş olan kira ödemelerinin bugünkü değeri üzerinden ölçer (kiralama yükümlülüğü) ve aynı tarih itibarıyla ilgili kullanım hakkı varlığını da kayıtlarına alarak kira süresi boyunca amortisman tabi tutar. Kira ödemeleri, kiralamadaki zımni faiz oranının kolaylıkla belirlenebilmesi durumunda, bu oran kullanılarak iskonto edilir. Kiracı, bu oranın kolaylıkla belirlenememesi durumunda, kiracının alternatif borçlanma faiz oranını kullanır. Kiracı, kiralama yükümlülüğü üzerindeki faiz gideri ile kullanım hakkı varlığının amortisman giderini ayrı olarak kaydetmelidir.

b) Grup - kiralayan olarak

Faaliyet kiralaması

Faaliyet kiralamasında, kiralanan varlıklar, gayrimenkuller, arsa ve yatırım amaçlı elde tutulan gayrimenkuller hariç, konsolide finansal durum tablosunda maddi olmayan duran varlıklar altında sınıflandırılır ve elde edilen kira gelirleri kiralama dönemi süresince, eşit tutarlarda konsolide kar veya zarar tablosuna yansıtılır. Kira geliri kira dönemi boyunca doğrusal yöntem ile konsolide kar veya zarar tablosuna yansıtılmaktadır.



**AE ARMA ELEKTROPANÇ ELEKTROMEKANİK SANAYİ MÜHENDİSLİK TAAHHÜT VE
TİCARET ANONİM ŞİRKETİ VE BAĞLI ORTAKLIKLARI**
31 ARALIK 2019 TARİHİNDE SONA EREN HESAP DÖNEMİNE AİT
KONSOLİDE FİNANSAL TABLOLARA İLİŞKİN DİPNOTLAR
(Tutarlar aksi belirtilmedikçe Türk Lirası ("TL") olarak ifade edilmiştir)

İşletme Birleşmeleri

İşletme satın alımları, satın alım yöntemi kullanılarak, muhasebeleştirilir. Bir işletme birleşmesinde transfer edilen bedel, gerçeğe uygun değeri üzerinden ölçülür; transfer edilen bedel, edinen işletme tarafından transfer edilen varlıkların birleşme tarihindeki gerçeğe uygun değerlerinin, edinen işletme tarafından edinilen işletmenin önceki sahiplerine karşı üstlenilen borçların ve edinen işletme tarafından çıkarılan özkaynak paylarının toplamı olarak hesaplanır. Satın almaya ilişkin maliyetler genellikle oluştukları anda gider olarak muhasebeleştirilir.

Satın alınan tanımlanabilir varlıklar ile üstlenilen yükümlülükler, satın alım tarihinde gerçeğe uygun değerleri üzerinden muhasebeleştirilir. Aşağıda belirtilenler bu şekilde muhasebeleştirilmez:

- Ertelenmiş vergi varlıkları ya da yükümlülükleri veya çalışanlara sağlanan faydalara ilişkin varlık ya da yükümlülükler, sırasıyla, TMS 12 *Gelir Vergisi* ve TMS 19 *Çalışanlara Sağlanan Faydalar* standartları uyarınca hesaplanarak, muhasebeleştirilir;
- Satın alınan işletmenin hisse bazlı ödeme anlaşmaları ya da Grup'un satın alınan işletmenin hisse bazlı ödeme anlaşmalarının yerine geçmesi amacıyla imzaladığı hisse bazlı ödeme anlaşmaları ile ilişkili yükümlülükler ya da özkaynak araçları, satın alım tarihinde TFRS 2 *Hisse Bazlı Ödeme Anlaşmaları* standardı uyarınca muhasebeleştirilir; ve
- TFRS 5 *Satış Amaçlı Elde Tutulan Duran Varlıklar ve Durdurulan Faaliyetler* standardı uyarınca satış amaçlı elde tutulan olarak sınıflandırılan varlıklar (ya da elden çıkarma grupları) TFRS 5'de belirtilen kurallara göre muhasebeleştirilir.

Şerefiye, satın alım için transfer edilen bedelin, satın alınan işletmedeki varsa kontrol gücü olmayan payların ve varsa, aşamalı olarak gerçekleşen bir işletme birleşmesinde edinen işletmenin daha önceden elinde bulundurduğu edinilen işletmedeki özkaynak paylarının gerçeğe uygun değeri toplamının, satın alınan işletmenin satın alma tarihinde tanımlanabilen varlıklarının ve üstlenilen tanımlanabilir yükümlülüklerinin net tutarını aşan tutar olarak hesaplanır.

Yeniden değerlendirme sonrasında satın alınan işletmenin satın alma tarihinde tanımlanabilen varlıklarının ve üstlenilen tanımlanabilir yükümlülüklerinin net tutarının, devredilen satın alma bedelinin, satın alınan işletmedeki kontrol gücü olmayan payların ve, varsa, satın alma öncesinde satın alınan işletmedeki payların gerçeğe uygun değeri toplamını aşması durumunda, bu tutar pazarlıklı satın almadan kaynaklanan kazanç olarak doğrudan kar/zarar içinde muhasebeleştirilir.

Bir işletme birleşmesinde Grup tarafından transfer edilen bedelin, koşullu bedeli de içerdiği durumlarda, koşullu bedel satın alım tarihindeki gerçeğe uygun değer üzerinden ölçülür ve işletme birleşmesinde transfer edilen bedele dahil edilir. Ölçme dönemi içerisinde ortaya çıkan ek bilgilerin sonucunda koşullu bedelin gerçeğe uygun değerinde düzeltme yapılması gerekiyorsa, bu düzeltme şerefiyeden geçmişe dönük olarak düzeltilir. Ölçme dönemi, birleşme tarihinden sonraki, edinen işletmenin işletme birleşmesinde muhasebeleştirdiği geçici tutarları düzeltmediği dönemdir. Bu dönem satın alım tarihinden itibaren 1 yıldan fazla olamaz.

Ölçme dönemi düzeltmeleri olarak nitelendirilmeyen koşullu bedelin gerçeğe uygun değerindeki değişiklikler için uygulanan sonraki muhasebeleştirme işlemleri, koşullu bedel için yapılan sınıflandırma şekline göre değişir. Özkaynak olarak sınıflandırılmış koşullu bedel yeniden ölçülmez ve buna ilişkin sonradan yapılan ödeme, özkaynak içerisinde muhasebeleştirilir. Varlık ya da borç olarak sınıflandırılan koşullu bedelin Finansal araç niteliğinde olması ve TMS 39 *Finansal Araçlar: Muhasebeleştirme ve Ölçüm* standardı kapsamında bulunması durumunda, söz konusu koşullu bedel gerçeğe uygun değerinden ölçülür ve değişiklikten kaynaklanan kazanç ya da kayıp, kâr veya zararda ya da diğer kapsamlı gelirden muhasebeleştirilir. TMS 39 kapsamında olmayanlar ise, TMS 37 *Karşılıklar* veya diğer uygun TFRS'ler uyarınca muhasebeleştirilir.



**AE ARMA ELEKTROPANÇ ELEKTROMEKANİK SANAYİ MÜHENDİSLİK TAAHHÜT VE
TİCARET ANONİM ŞİRKETİ VE BAĞLI ORTAKLIKLARI**
31 ARALIK 2019 TARİHİNDE SONA EREN HESAP DÖNEMİNE AİT
KONSOLİDE FİNANSAL TABLOLARA İLİŞKİN DİPNOTLAR
(Tutarlar aksi belirtilmedikçe Türk Lirası ("TL") olarak ifade edilmiştir)

Aşamalı olarak gerçekleşen bir işletme birleşmesinde Grup'un satın alınan işletmede önceden sahip olduğu özkaynak payı gerçeğe uygun değere getirmek için satın alım tarihinde (yani Grup'un kontrolü ele aldığı tarihte) yeniden ölçülür ve, varsa, ortaya çıkan kazanç/zarar kar/zarar içinde muhasebeleştirilir. Satın alım tarihi öncesinde diğer kapsamlı gelir içinde muhasebeleştirilen satın alınan işletmenin payından kaynaklanan tutarlar, söz konusu payların elden çıkarıldığı varsayımı altında kar/zarara aktarılır.

İşletme birleşmesi ile ilgili satın alma muhasebesinin birleşmenin gerçekleştiği raporlama tarihinin sonunda tamamlanamadığı durumlarda, Grup muhasebeleştirme işleminin tamamlanamadığı kalemler için geçici tutarlar raporlar. Bu geçici raporlanan tutarlar, ölçüm döneminde düzeltilir ya da satın alım tarihinde muhasebeleştirilen tutarlar üzerinde etkisi olabilecek ve bu tarihte ortaya çıkan olaylar ve durumlar ile ilgili olarak elde edilen yeni bilgileri yansıtmak amacıyla fazladan varlık veya yükümlülük muhasebeleştirilir.

Varlıklarda Değer Düşüklüğü

Grup, her bilanço tarihinde ertelenen vergi varlıkları ve gerçeğe uygun değerleri ile gösterilen finansal varlıkları dışında kalan her varlık için her bilanço tarihinde, söz konusu varlığa ilişkin değer kaybının olduğuna dair herhangi bir gösterge olup olmadığını analize tabi tutmaktadır. Eğer böyle bir gösterge mevcutsa, o varlığın geri kazanılabilir tutarı tahmin edilir. Eğer söz konusu varlığın veya o varlığa ait nakit üreten herhangi bir biriminin kayıtlı değeri, kullanım veya satış yoluyla geri kazanılacak tutarından yüksekse değer düşüklüğü meydana gelmiştir. Geri kazanılabilir tutar varlığın net satış fiyatı ile kullanım değerinden yüksek olanı seçilerek bulunur. Kullanım değeri, bir varlığın sürekli kullanımından ve faydalı ömrü sonunda elden çıkarılmasından elde edilmesi beklenen nakit akımlarının tahmin edilen bugünkü değeridir. Değer düşüklüğü kayıpları kar veya zarar tablosunda muhasebeleştirilir.

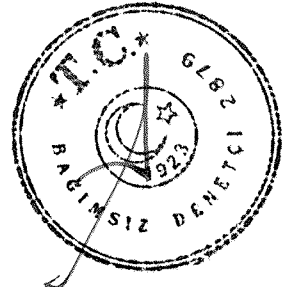
Bir alacakta oluşan değer düşüklüğü kaybı, o varlığın geri kazanılabilir tutarındaki müteakip artışın, değer düşüklüğünün kayıtlara alınmalarını izleyen dönemlerde ortaya çıkan bir olayla ilişkilendirilebilmesi durumunda geri çevrilir. Diğer varlıklarda oluşan değer düşüklüğü kaybı, geri kazanılabilir tutar belirlenirken kullanılan tahminlerde bir değişiklik olduğu takdirde geri çevrilir. Değer düşüklüğü kaybının iptali nedeniyle varlığın kayıtlı değerinde meydana gelen artış, önceki yıllarda hiç değer düşüklüğü kaybının konsolide finansal tablolara alınmamış olması halinde belirlenmiş olacak kayıtlı değeri (amortismanına tabi tutulduktan sonra kalan net tutar) aşmamalıdır.

Borçlanma Maliyetleri ve Alınan Krediler

Alınan kredilerin vadeleri bilanço tarihinden itibaren 12 aydan kısa ise, kısa vadeli yükümlülükler içerisinde, 12 aydan fazla ise, uzun vadeli yükümlülükler içerisinde gösterilmektedir. Krediler, alındıkları tarihlerde, alınan kredi tutarından işlem masrafları çıkartıldıktan sonraki gerçeğe uygun değerleriyle kaydedilir. Krediler, sonradan etkin faiz yöntemi kullanılarak iskonto edilmiş maliyet değeri üzerinden belirtilir. İşlem masrafları düşüldükten sonra kalan tutar ile iskonto edilmiş maliyet değeri arasındaki fark, kar veya zarar tablosuna kredi dönemi süresince finansman maliyeti olarak yansıtılır. Kredilerden kaynaklanan finansman maliyeti, oluştuğunda kar veya zarar tablosuna kaydedilir (Not 8).

Hisse Başına Kazanç - Sürdürülen Faaliyetlerden Hisse Başına Kazanç

Hisse başına kazanç/zarar miktarı, dönem kar/zararının; sürdürülen faaliyetlerden hisse başına kazanç/zarar miktarı ise, sürdürülen faaliyetlerden dönem kar/zararının Şirket hisselerinin dönem içindeki zaman ağırlıklı ortalama pay adedine bölünmesiyle hesaplanır. Hisse başına kazancın hesaplanmasında, düzeltme yapılmasını gerekli kılabilecek imtiyazlı hisse veya seyreltme etkisi olan potansiyel hisse bulunmamaktadır (Dipnot 37).



**AE ARMA ELEKTROPAŇ ELEKTROMEKANİK SANAYİ MÜHENDİSLİK TAAHHÜT VE
TİCARET ANONİM ŞİRKETİ VE BAĞLI ORTAKLIKLARI**
31 ARALIK 2019 TARİHİNDE SONA EREN HESAP DÖNEMİNE AİT
KONSOLİDE FİNANSAL TABLOLARA İLİŞKİN DİPNOTLAR
(Tutarlar aksi belirtilmedikçe Türk Lirası ("TL") olarak ifade edilmiştir)

Kur Değişiminin Etkileri

Grup konsolidasyona dahil etmiş olduğu yurtdışındaki iştirak ve şubelerini ABD Doları cinsinden Şirket'e raporlama yapmakta olup bilanço kalemleri bilanço tarihindeki ABD Doları/Dirhem, ABD Doları/Ruble, ABD Doları/Manat ve ABD Doları/Riyal kuruyla; gelir ve giderler ile nakit akımları ise, dönem ortalamasıyla ABD Doları/Dirhem, ABD Doları/Ruble, ABD Doları/Manat, ABD Doları/İngiliz Sterlini ve ABD Doları/Riyal kuruyla çevrilmiştir. Bu çevrimden doğan çevrim farkları, Özkaynak altında oluşan "Yabancı Para Çevrim Farkları" hesabında yer almaktadır.

Raporlama Döneminden Sonraki Olaylar

Şirket'in bilanço tarihindeki durumu hakkında ilave bilgi veren bilanço tarihinden sonraki olaylar (düzeltme gerektiren olaylar) ilişikteki konsolide finansal tablolarda yansıtılmaktadır. Düzeltme gerektirmeyen olaylar belli bir önem arz ettikleri takdirde dipnotlarda açıklanmaktadır.

2.6. Önemli Muhasebe Değerlendirme, Tahmin ve Varsayımları

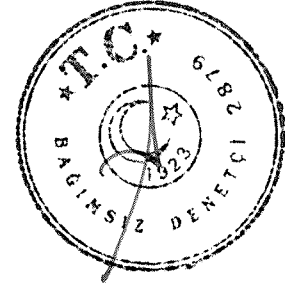
Konsolide finansal tabloların Kamu Gözetimi Muhasebe ve Denetim Standartları Kurumu'na ("KGK") göre hazırlanmasında Grup yönetiminin, raporlanan varlık ve yükümlülük tutarlarını etkileyecek, bilanço tarihi itibarıyla oluşması muhtemel yükümlülük ve taahhütleri ve raporlama dönemi itibarıyla gelir ve gider tutarlarını belirleyen varsayımlar ve tahminler yapması gerekmektedir. Bu tahmin ve varsayımlar Grup yönetiminin mevcut olaylar ve işlemlere ilişkin en iyi bilgilerine dayanmasına rağmen fiili sonuçlar ile farklılık gösterebilir. Tahminler düzenli olarak gözden geçirilmekte, gerekli düzeltmeler yapılmakta ve gerçekleştikleri dönem kar veya zarar tablosunda yansıtılmaktadırlar. 31 Aralık 2019 tarihi itibarıyla ara dönem konsolide finansal tablolardaki önemli muhasebe tahmin ve varsayımları, 31 Aralık 2018 tarihinde sona eren yıla ait konsolide finansal tablolardaki önemli muhasebe tahmin ve varsayımları ile tutarlıdır.

3. İŞLETME BİRLEŞMELERİ

Bulunmamaktadır (31.12.2018: Bulunmamaktadır).

4. DİĞER İŞLETMELERDEKİ PAYLAR

Bulunmamaktadır (31.12.2018: Bulunmamaktadır).



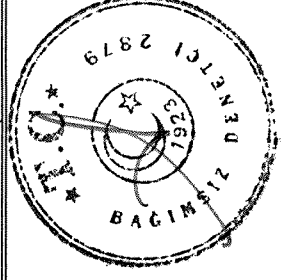
**AE ARMA ELEKTROPANÇ ELEKTROMEKANİK SANAYİ MÜHENDİSLİK TAAHHÜT VE
TİCARET ANONİM ŞİRKETİ VE BAĞLI ORTAKLIKLARI
31 ARALIK 2019 TARİHİNDE SONA EREN HESAP DÖNEMİNE AİT
KONSOLİDE FİNANSAL TABLOLARA İLİŞKİN DİPNOTLAR**
(Tutarlar aksi belirtilmedikçe Türk Lirası ("TL") olarak ifade edilmiştir)

5. BÖLÜMLERE GÖRE RAPORLAMA

Grup, yönetim amaçları doğrultusunda coğrafi olarak Türkiye, Rusya, Birleşik Arap Emirlikleri (BAE), Azerbaycan ve İngiltere olmak üzere 5 bölüme ayrılmış olup buna ilişkin raporlama yapılmıştır.

1 Ocak – 31 Aralık 2019


SÜRDÜRÜLEN FAALİYETLER	Konsolidasyon				
	Türkiye	Rusya	Azerbaycan	İngiltere	Konsolide Düzeltmeleri
Hasılat	36.157.777	78.806	1.146.654.934	--	--
Satışların Maliyeti (-)	(13.427.466)	(69.009)	(1.014.507.281)	--	(1.028.003.756)
BRÜT KAR/(ZARAR)	22.730.311	9.797	132.147.653	--	154.887.761
Genel Yönetim Giderleri (-)	(8.528.190)	(7.673)	(54.236.169)	(457.521)	--
Pazarlama Giderleri (-)	(6.901)	--	--	--	(6.901)
Esas Faaliyetlerden Diğer Gelirler	4.500.552	331.951	9.722.803	1	484.535
Esas Faaliyetlerden Diğer Giderler (-)	(22.135.519)	(4.024.865)	--	(64.062)	--
FAALİYET KARI/(ZARARI)	(3.439.747)	(3.690.790)	87.634.287	(521.582)	484.535
Yatırım Faaliyetlerinden Gelirler	3.750	--	--	437.374	--
Yatırım Faaliyetlerinden Giderler (-)	--	--	--	--	--
FİNANSMAN GİDERİ ÖNCESİ FAALİYET KÂRI/ZARARI	(3.435.997)	(3.690.790)	87.634.287	(84.208)	484.535
Finansman Giderleri (-)	(189.351.454)	(25.832.639)	(18.674.510)	--	--
Finansman Gelirleri (+)	8.221.581	27.447.950	--	--	--
VERGİ ÖNCESİ KAR/(ZARAR)	(184.565.870)	(2.075.479)	68.959.777	(84.208)	484.535
Sürdürülen Faaliyetler Vergi (Gideri)/Geliri	--	--	--	--	--
Dönem Vergi Gideri (-)	15.699.761	4.870.702	--	8.488	--
Ertelenmiş Vergi Geliri/(Gideri)	--	--	--	--	--
DÖNEM KÂRI/ZARARI	(168.866.109)	2.795.223	68.959.777	(75.720)	484.535
DÖNEM KÂRI/ZARARI	(168.866.109)	2.795.223	68.959.777	(75.720)	484.535



**AE ARMA ELEKTROPANÇ ELEKTROMEKANİK SANAYİ MÜHENDİSLİK TAAHHÜT VE
TİCARET ANONİM ŞİRKETİ VE BAĞLI ORTAKLIKLARI
31 ARALIK 2019 TARİHİNDE SONA EREN HESAP DÖNEMİNE AİT
KONSOLİDE FİNANSAL TABLOLARA İLİŞKİN DİPNOTLAR**
(Tutarlar aksi belirtilmedikçe Türk Lirası ("TL") olarak ifade edilmiştir)

1 Ocak – 31 Aralık 2018

SÜRDÜRÜLEN FAALİYETLER	Konsolidasyon						
	Türkiye	Rusya	BAE	Azerbaycan	İngiltere	Düzeltilmeler	Konsolide
Hasılat	101.288.493	199.825.564	1.002.835.320	--	16.438.685	(27.508.304)	1.292.879.758
Satışların Maliyeti (-)	(143.789.153)	(138.314.740)	(872.925.814)	--	(7.779.796)	27.508.304	(1.135.301.199)
BRÜT KAR/(ZARAR)	(42.500.660)	61.510.824	129.909.506	--	8.658.889	--	157.578.559
Genel Yönetim Giderleri (-)	(14.587.017)	(4.107.501)	(30.592.849)	(639.640)	(2.305.838)	--	(52.232.845)
Pazarlama Giderleri (-)	(690.984)	(1.048)	(5.611)	--	(827)	--	(698.470)
Esas Faaliyetlerden Diğer Gelirler	1.299.613	979.530	7.268.623	--	--	3.367	9.551.133
Esas Faaliyetlerden Diğer Giderler (-)	(13.706.879)	(4.702.262)	(17.303.739)	(117.041)	--	--	(35.829.921)
FAALİYET KARI/(ZARARI)	(70.185.927)	53.679.543	89.275.930	(756.681)	6.352.224	3.367	78.368.456
Yatırım Faaliyetlerinden Gelirler	1.042.012	--	--	--	--	--	1.042.012
Yatırım Faaliyetlerinden Giderler (-)	--	(570.688)	--	--	--	--	(570.688)
FİNANSMAN GİDERİ ÖNCESİ FAALİYET KÂRI/ZARARI	(69.143.915)	53.108.855	89.275.930	(756.681)	6.352.224	3.367	78.839.780
Finansman Giderleri (-)	15.122.328	9.036.266	--	--	--	21.280.081	45.438.675
Finansman Gelirleri (+)	(52.331.310)	(21.679.893)	(33.726.466)	(208)	(1.147.904)	--	(108.885.781)
VERGİ ÖNCESİ KAR/(ZARAR)	(106.352.897)	40.465.228	55.549.464	(756.889)	5.204.320	21.283.448	15.392.674
Sürdürülen Faaliyetler Vergi (Gideri)/Geliri	--	(670.857)	--	--	--	--	(670.857)
Dönem Vergi Gideri (-)	3.712.532	983.134	--	18.604	640.588	(3.367)	5.351.491
Ertelenmiş Vergi Geliri/(Gideri)	--	--	--	--	--	--	--
DÖNEM KÂRI/ZARARI	(102.640.365)	40.777.505	55.549.464	(738.285)	5.844.908	21.280.081	20.073.308



AE ARMA ELEKTROPANÇ ELEKTROMEKANİK SANAYİ MÜHENDİSLİK TAAHHÜT VE
TİCARET ANONİM ŞİRKETİ VE BAĞLI ORTAKLIKLARI
31 ARALIK 2019 TARİHİNDE SONA EREN HESAP DÖNEMİNE AİT
KONSOLİDE FİNANSAL TABLOLARA İLİŞKİN DİPNOTLAR

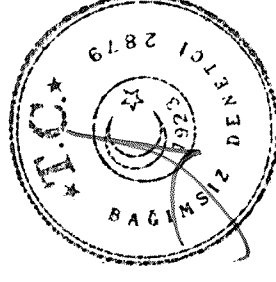
(Tutarlar aksi belirtilmedikçe Türk Lirası ("TL") olarak ifade edilmiştir)

31.12.2019

Diğer Bilgiler	Konsolidasyon						
	Türkiye	Rusya	BAE	Azerbaycan	İngiltere	Düzeltilmeleri	Konsolide
- Varlıklar Toplamı	679.780.961	400.624.930	1.378.572.418	6.903.375	--	(746.272.147)	1.719.609.537
- Yükümlülükler Toplamı	679.780.961	400.624.930	1.378.572.418	6.903.375	--	(746.272.147)	1.719.609.537

31.12.2018

Diğer Bilgiler	Konsolidasyon						
	Türkiye	Rusya	BAE	Azerbaycan	İngiltere	Düzeltilmeleri	Konsolide
- Varlıklar Toplamı	703.693.478	299.071.441	1.130.032.059	66.289	3.149.627	(596.947.807)	1.539.065.087
- Yükümlülükler Toplamı	736.063.709	235.580.481	1.125.958.767	63.031	14.688.581	(595.780.221)	1.516.574.348



**AE ARMA ELEKTROPANÇ ELEKTROMEKANİK SANAYİ MÜHENDİSLİK TAAHHÜT VE
TİCARET ANONİM ŞİRKETİ VE BAĞLI ORTAKLIKLARI**
31 ARALIK 2019 TARİHİNDE SONA EREN HESAP DÖNEMİNE AİT
KONSOLİDE FİNANSAL TABLOLARA İLİŞKİN DİPNOTLAR
(Tutarlar aksi belirtilmedikçe Türk Lirası ("TL") olarak ifade edilmiştir)

6. NAKİT NAKİT BENZERLERİ

	31 Aralık 2019	31 Aralık 2018
Kasa	196.633	939.881
Banka	28.370	140.979
- Vadesiz Mevduat	28.370	140.979
Toplam	225.003	1.080.860

31 Aralık 2019 tarihi itibarıyla bloke mevduat tutarı 20.683.882 TL tutarındaki blokeli mevduat, kısa vadeli finansal yatırımlara sınıflandırılmıştır (31 Aralık 2018: 38.630.153 TL).

7. FİNANSAL YATIRIMLAR

	31 Aralık 2019	31 Aralık 2018
Blokeli Mevduat	20.683.882	38.630.153
Toplam	20.683.882	38.630.153

8. FİNANSAL BORÇLAR

Kısa Vadeli Borçlanmalar

	31 Aralık 2019	31 Aralık 2018
Banka Kredileri ⁽¹⁾	363.514.366	540.929.459
Tahvil İhracı ⁽²⁾	80.000.000	81.963.333
Toplam	443.514.366	622.892.792

Uzun Vadeli Borçlanmalar


	31 Aralık 2019	31 Aralık 2018
Banka Kredileri	608.479.786	55.054.911
Toplam	608.479.786	55.054.911

⁽¹⁾ Grup, Kısa Vadeli Kredilerini Uzun Vadeli olarak yapılandırmak amacıyla 5 Kasım 2018 tarihinde alacaklı kuruluşlarla Finansal Yeniden Yapılandırma Çerçeve Antlaşması görüşmelerine başlamıştır ve 22 Temmuz 2019 tarihinde Finansal Yeniden Yapılandırma Çerçeve Antlaşması imzalanmıştır.

⁽²⁾ TRSAEST91811 ISIN kodlu tahvil olup Anapara ve Kupon ödeme tarihi olarak 27 Eylül 2019 belirlenmiş olmasına rağmen anapara ve kupon ödemesi gerçekleştirilememiştir.

TRSAEST91812 ISIN kodlu tahvil olup Anapara ve Kupon ödeme tarihi olarak 28 Eylül 2019 belirlenmiş olmasına rağmen anapara ve kupon ödemesi gerçekleştirilememiştir.

Sermaye Piyasası Kurulu'nun "Sermaye Piyasası Araçlarının Satışı Tebliği" ve "Yatırım Kuruluşlarının Kuruluş ve Faaliyet Esasları Hakkında Tebliği"nde tanımlanan nitelikli yatırımcılara satılan 80.000.000 TL tutarındaki tahvillere ait tahvil hükümlerinde belirlenen mali yükümlülüklerden Net Borç'un Özsermaye'ye olan oranına uyum sağlanamamıştır. Bu oranın hiçbir zaman 2'yi geçmemesi gerekmektedir; fakat, ilişikteki konsolide mali tablolara göre, bu oran %(31) olarak gerçekleşmiştir.



**AE ARMA ELEKTROPAŇ ELEKTROMEKANİK SANAYİ MÜHENDİSLİK TAAHHÜT VE
TİCARET ANONİM ŐİRKETİ VE BAĞLI ORTAKLIKLARI**
31 ARALIK 2019 TARİHİNDE SONA EREN HESAP DÖNEMİNE AİT
KONSOLİDE FİNANSAL TABLOLARA İLİŐKİN DİPNOTLAR
(Tutarlar aksi belirtilmedikçe Türk Lirası ("TL") olarak ifade edilmiştir)

31 Aralık 2019			
	Para birimi	Ağırlıklı Ortalama Faiz Oranı	TL Deęeri
<i>Kısa Vadeli Borçlanmalar</i>			
Banka kredileri	TL	%25,50	103.285.541
Banka kredileri	AED	%7,57	257.954.444
Banka kredileri	RUBLE	--	2.274.381
Toplam			363.514.366
<i>Uzun Vadeli Borçlanmalar</i>			
Banka kredileri	TL	%22,84	578.320.332
Banka kredileri	USD	%9,21	30.159.454
Toplam			608.479.786
31 Aralık 2018			
	Para birimi	Ağırlıklı Ortalama Faiz Oranı	TL Deęeri
<i>Kısa Vadeli Borçlanmalar</i>			
Banka kredileri	TL	30,04%	337.661.318
Banka kredileri	USD	9,32%	30.013.379
Banka kredileri	EURO	12,28%	58.458.108
Banka kredileri	AED	7,57%	114.796.654
Toplam			540.929.459
<i>Uzun Vadeli Borçlanmalar</i>			
Banka kredileri	TL	26,39%	53.843.935
Banka kredileri	USD	9,75%	779.755
Banka kredileri	AED	13,50%	431.221
Toplam			55.054.911


9. **DİĐER FİNANSAL YÜKÜMLÜLÜKLER**

Diđer Kısa Vadeli Finansal Yükümlükler

	31 Aralık 2019	31 Aralık 2018
Finansal Kiralama Borçları	634.385	1.972.080
Toplam	634.385	1.972.080

Diđer Uzun Vadeli Finansal Yükümlükler

	31 Aralık 2019	31 Aralık 2018
Finansal Kiralama Borçları	4.744.546	4.675.472
Toplam	4.744.546	4.675.472




**AE ARMA ELEKTROPANÇ ELEKTROMEKANİK SANAYİ MÜHENDİSLİK TAAHHÜT VE
TİCARET ANONİM ŞİRKETİ VE BAĞLI ORTAKLIKLARI**
31 ARALIK 2019 TARİHİNDE SONA EREN HESAP DÖNEMİNE AİT
KONSOLİDE FİNANSAL TABLOLARA İLİŞKİN DİPNOTLAR
(Tutarlar aksi belirtilmedikçe Türk Lirası ("TL") olarak ifade edilmiştir)

31 Aralık 2019			
	Para birimi	Faiz Oranı (%)	TL Değeri
Kısa vadeli finansal kiralama borçları			
Finansal kiralama borçları	EURO	2,20%	634.385
Toplam			634.385
Uzun vadeli finansal kiralama borçları			
Finansal kiralama borçları	EURO	2,20%	4.744.546
Toplam			4.744.546
Mali tablolarda gösterilen finansal kiralama borçlarının anapara tutarı			5.378.931
31 Aralık 2018			
	Para birimi	Faiz Oranı (%)	TL Değeri
Kısa vadeli finansal kiralama borçları			
Finansal kiralama borçları	TL	5,70%	17.151
Finansal kiralama borçları	USD		64.530
Finansal kiralama borçları	EURO	2,20%	1.890.399
Toplam			1.972.080
Uzun vadeli finansal kiralama borçları			
Finansal kiralama borçları	EURO	2,20%	4.675.472
Toplam			4.675.472
Mali tablolarda gösterilen finansal kiralama borçlarının anapara tutarı			6.647.552

Grup'un 31 Aralık 2019 ve 31 Aralık 2018 tarihleri itibarıyla finansal kiralama işlemlerinden borçları aşağıdadır.

Asgari kira ödemelerinin toplamı ve bugünkü değeri:

31 Aralık 2019	TL < 1 yıl	TL 1 yıl – 4 yıl	TL Toplam
Asgari kira ödemeleri tutarı			
-TL cinsinden finansal kiralama	1.000	--	1.000
-EUR cinsinden finansal kiralama	1.141.148	5.072.005	6.213.153
Toplam	1.142.148	5.072.005	6.214.153
Ödemelerin bugünkü değeri			
-EUR cinsinden finansal kiralama	634.385	4.744.546	5.378.931
Toplam	634.385	4.744.546	5.378.931



**AE ARMA ELEKTROPAŇ ELEKTROMEKANİK SANAYİ MÜHENDİSLİK TAAHHÜT VE
TİCARET ANONİM ŞİRKETİ VE BAĞLI ORTAKLIKLARI**
31 ARALIK 2019 TARİHİNDE SONA EREN HESAP DÖNEMİNE AİT
KONSOLİDE FİNANSAL TABLOLARA İLİŞKİN DİPNOTLAR
(Tutarlar aksi belirtilmedikçe Türk Lirası ("TL") olarak ifade edilmiştir)

31 Aralık 2018	TL < 1 yıl	TL 1 yıl – 4 yıl	TL Toplam
Asgari kira ödemeleri tutarı			
-USD cinsinden finansal kiralama	67.530	--	67.530
-TL cinsinden finansal kiralama	19.552	--	19.552
-EUR cinsinden finansal kiralama	2.182.996	5.029.946	7.212.942
Toplam	2.270.078	5.029.946	7.300.024
Ödemelerin bugünkü değeri			
-USD cinsinden finansal kiralama	64.530	--	64.530
-TL cinsinden finansal kiralama	17.151	--	17.151
-EUR cinsinden finansal kiralama	1.890.399	4.675.472	6.565.871
Toplam	1.972.080	4.675.472	6.647.552

Grup, 17 Şubat 2016 tarihinde 1.952.225 TL'ye aktifleştirmiş olduğu binalar hesabındaki gayrimenkulü, Halk Finansal Kiralama A.Ş.'ye 18 Şubat 2016 tarihinde 7.375.000 TL bedelle devretmiş ve sat-geri kirala yöntemiyle 5 yıl süreyle 2.522.067 EUR bedelle kiralamıştır.

Grup'un finansal kiralamaya ilişkin yükümlülükleri, kiralaayanın kiralanana varlık üzerindeki mülkiyet hakkı vasıtasıyla güvence altına alınmıştır.

10. TİCARİ ALACAK VE BORÇLAR

10.1. Kısa Vadeli Ticari Alacaklar

Grup'un kısa vadeli ticari alacakları aşağıdaki gibidir:


	31 Aralık 2019	31 Aralık 2018
Ticari alacaklar	55.850.807	168.813.426
Alacak senetleri	--	150.000
Gelir tahakkukları	--	58.067.969
İşverenler tarafından tutulan maddi teminatlar ⁽¹⁾	96.415.957	86.868.353
Şüpheli ticari alacaklar	18.607.252	1.721.135
Şüpheli ticari alacaklar karşılığı (-)	(18.607.252)	(1.721.135)
Toplam	152.266.764	313.899.748

⁽¹⁾ İnşaat sözleşmelerinde tanımlı işin tamamlanmasına kadar veya bazı durumlarda daha uzun süreler zarfında müşteriler tarafından tutulan ve henüz vadesi gelmeyen ticari alacaklar "İşverenler Tarafından Tutulan Maddi Teminatlar" olarak nitelendirilmektedir.

Grup'un şüpheli alacak karşılığının hareketleri aşağıdaki gibidir:

	31 Aralık 2019	31 Aralık 2018
Dönem başı karşılık tutarı	1.721.135	931.698
Dönem içinde ayrılan ilave karşılıklar	16.982.622	789.437
Dönem içinde yapılan karşılık iptali (-)	(96.505)	--
Dönem sonu toplam karşılık tutarı	18.607.252	1.721.135

Ticari alacaklar için ayrılan şüpheli alacaklar geçmiş tahsil edilememe tecrübesine dayanılarak belirlenmiştir.



**AE ARMA ELEKTROPANÇ ELEKTROMEKANİK SANAYİ MÜHENDİSLİK TAAHHÜT VE
TİCARET ANONİM ŞİRKETİ VE BAĞLI ORTAKLIKLARI**
31 ARALIK 2019 TARİHİNDE SONA EREN HESAP DÖNEMİNE AİT
KONSOLİDE FİNANSAL TABLOLARA İLİŞKİN DİPNOTLAR
(Tutarlar aksi belirtilmedikçe Türk Lirası ("TL") olarak ifade edilmiştir)

10.2. Kısa Vadeli Ticari Borçlar

Grup'un kısa vadeli ticari borçları aşağıdaki gibidir:

Kısa Vadeli Ticari Borçlar	31 Aralık 2019	31 Aralık 2018
Ticari borçlar	225.486.767	384.282.556
Ertelenmiş finansman giderleri (-)	(18.974)	(3.315.699)
Diğer ticari borçlar	54.436.811	72.098.527
Toplam	279.904.604	453.065.384

11. DİĞER ALACAK VE BORÇLAR

Kısa Vadeli Diğer Alacaklar

	31 Aralık 2019	31 Aralık 2018
İlişkili taraflardan alacaklar (dipnot --)	79.676.940	4.476.318
Personelden alacaklar	--	969.278
Verilen depozito ve teminatlar	4.474.473	--
Diğer şüpheli alacaklar	2.394.614	19.738.691
Diğer şüpheli alacaklar karşılığı (-)	(2.394.614)	(19.738.691)
Diğer alacaklar	1.723.244	1.343.891
Toplam	85.874.657	6.789.487

Uzun Vadeli Diğer Alacaklar

	31 Aralık 2019	31 Aralık 2018
Verilen depozito ve teminatlar	4.687.976	8.120.247
Toplam	4.687.976	8.120.247

Şüpheli ticari alacak karşılığının hareketleri aşağıdaki gibidir:


	31 Aralık 2019	31 Aralık 2018
Dönem başı karşılık tutarı	19.738.691	12.579.878
Dönem içinde ayrılan ilave karşılıklar	--	7.158.813
Dönem içinde yapılan karşılık iptali (-)	(17.344.077)	--
Dönem sonu toplam karşılık tutarı	2.394.614	19.738.691

Kısa Vadeli Diğer Borçlar

	31 Aralık 2019	31 Aralık 2018
İlişkili taraflara borçlar (dipnot --)	2.309.075	58.495.404
Diğer borçlar	33.413	2.446
Toplam	2.342.488	58.497.850

12. FİNANS SEKTÖRÜ FAALİYETLERİNDEN ALACAK VE BORÇLAR

Bulunmamaktadır. (31.12.2018: Bulunmamaktadır.)



**AE ARMA ELEKTROPANÇ ELEKTROMEKANİK SANAYİ MÜHENDİSLİK TAAHHÜT VE
TİCARET ANONİM ŞİRKETİ VE BAĞLI ORTAKLIKLARI**
31 ARALIK 2019 TARİHİNDE SONA EREN HESAP DÖNEMİNE AİT
KONSOLİDE FİNANSAL TABLOLARA İLİŞKİN DİPNOTLAR
(Tutarlar aksi belirtilmedikçe Türk Lirası ("TL") olarak ifade edilmiştir)

13. STOKLAR

	31 Aralık 2019	31 Aralık 2018
Ticari Mallar	4.430.397	40.282.643
Stok Değer Düşüklüğü Karşılığı (-)	(233.232)	(4.900.267)
Toplam	4.197.165	35.382.376

Grup'un bilanço tarihi itibarıyla net gerçekleştirilebilir değeri maliyetin altında kalan stokları bulunmamaktadır.

31 Aralık 2019 itibarıyla kullanılan kredilere karşılık teminat olarak rehin verilen stoklar bulunmamaktadır (31 Aralık 2018: Yoktur).

14. CANLI VARLIKLAR

Bulunmamaktadır. (31.12.2018: Bulunmamaktadır.)

15. DEVAM EDEN İNŞAAT SÖZLEŞMELERİNE İLİŞKİN ALACAKLAR VE YÜKÜMLÜLÜKLER

	31 Aralık 2019	31 Aralık 2018
Devam Eden İnşaat Sözleşmelerine İlişkin Varlıklar	1.313.253.391	1.027.784.025
Toplam	1.313.253.391	1.027.784.025

Devam eden inşaat sözleşmelerine ilişkin varlıkların detayı aşağıdaki gibidir:

	31 Aralık 2019	31 Aralık 2018
Yurtdışı inşaat sözleşmelerine ilişkin henüz kazanılmamış varlıklar ⁽¹⁾	1.313.253.391	1.027.784.025
Toplam	1.313.253.391	1.027.784.025

⁽¹⁾ Henüz kazanılmamış varlıkların elde edilmesi için gerekli şartların işletme tarafından yerine getirileceğine dair makul güvence oluşmuş olup, alınabilecek bedelin makul değeri üzerinden tahakkuk esasına göre finansal tablolara yansıtılmıştır.


	31 Aralık 2019	31 Aralık 2018
Devam Eden İnşaat Sözleşmelerine İlişkin Hakedişler	--	66.334.686
Toplam	--	66.334.686

Grup'un 31 Aralık 2019 tarihi itibarıyla devam eden inşaat sözleşmeleri ile ilgili olarak almış olduğu kısa ve uzun vadeli avansların toplam tutarı 220.271.928 TL (31 Aralık 2018: 192.876.912 TL)'dir.

16. ÖZKAYNAK YÖNTEMİYLE DEĞERLENEREN YATIRIMLAR

	31 Aralık 2019	31 Aralık 2018
AE Arma Electropanc Electromechanical Contracting Lebanon S.A.R.L.UC	13.087	13.087
Toplam	13.087	13.087

İştirakin faaliyetleri bulunmadığından dolayı kar veya zarara yansıyan bir tutar oluşmadığından özkaynak yöntemiyle muhasebeleştirilmesinde önceki döneme göre bir değişiklik bulunmamaktadır.



**AE ARMA ELEKTROPAŇ ELEKTROMEKANİK SANAYİ MÜHENDİSLİK TAAHHÜT VE
TİCARET ANONİM ŐİRKETİ VE BAĞLI ORTAKLIKLARI**
31 ARALIK 2019 TARİHİNDE SONA EREN HESAP DÖNEMİNE AİT
KONSOLİDE FİNANSAL TABLOLARA İLİŐKİN DİPNOTLAR
(Tutarlar aksi belirtilmedikçe Türk Lirası ("TL") olarak ifade edilmiştir)


17. YATIRIM AMAÇLI GAYRİMENKULLER

Bulunmamaktadır. (31.12.2018: Bulunmamaktadır.)

18. MADDİ DURAN VARLIKLAR

Maliyet Bedeli	Tesis, makine ve Cihazlar			Demirbaşlar	Özel Maliyetler	Toplam
	Binalar	Taşıtlar				
1 Ocak 2018 bakiye	7.386.562	8.612.482	1.083.092	6.985.931	260.794	24.328.861
Alımlar	--	--	--	889.371	--	889.371
Çevirim farkları	--	4.560.561	209.410	740.602	--	5.510.573
Satışlar	--	--	(762.453)	(454.494)	--	(1.216.947)
31 Aralık 2018 bakiye	7.386.562	13.173.043	530.049	8.161.410	260.794	29.511.858
Alımlar	--	--	--	42.683	--	42.683
Çevirim farkları	--	1.772.704	52.751	2.412.409	--	4.237.864
Satışlar	--	--	--	(55.657)	--	(55.657)
31 Aralık 2019 bakiye	7.386.562	14.945.747	582.800	10.560.845	260.794	33.736.748
Birikmiş Amortismanlar						
1 Ocak 2018 bakiye	(283.151)	(5.637.957)	(495.425)	(5.233.313)	(243.780)	(11.893.626)
Dönem gideri	(147.731)	(2.315.803)	(51.561)	(953.787)	(19.713)	(3.488.595)
Çevirim farkları	--	(3.524.641)	(351.073)	(103.278)	--	(3.978.992)
Satışlar	--	--	462.088	233.608	--	695.696
31 Aralık 2018 bakiye	(430.882)	(11.478.401)	(435.971)	(6.056.770)	(263.493)	(18.665.517)
Dönem gideri	(147.731)	(1.967.083)	(21.099)	(863.799)	(4.878)	(3.004.590)
Çevirim farkları	--	(1.238.946)	(123.406)	(36.303)	--	(1.398.655)
Satışlar	--	--	--	13.466	--	13.466
31 Aralık 2019 bakiye	(578.613)	(14.684.430)	(580.476)	(6.943.407)	(268.371)	(23.055.297)
31 Aralık 2018 net değer	6.955.680	1.694.642	94.078	2.104.640	(2.699)	10.846.341
31 Aralık, 2019 net değer	6.807.949	261.317	2.324	3.617.438	(7.577)	10.681.451

Cari yıl amortisman giderlerinin toplamı 3.004.590 TL'dir (31.12.2018: 3.488.595 TL). Bu tutarın tamamı genel yönetim giderlerine (Not 29) dahil edilmiştir.



**AE ARMA ELEKTROPANÇ ELEKTROMEKANİK SANAYİ MÜHENDİSLİK TAAHHÜT VE
TİCARET ANONİM ŞİRKETİ VE BAĞLI ORTAKLIKLARI**
31 ARALIK 2019 TARİHİNDE SONA EREN HESAP DÖNEMİNE AİT
KONSOLİDE FİNANSAL TABLOLARA İLİŞKİN DİPNOTLAR
(Tutarlar aksi belirtilmedikçe Türk Lirası ("TL") olarak ifade edilmiştir)

19. MADDİ OLMAYAN DURAN VARLIKLAR

Maliyet değeri	Haklar
1 Ocak 2018 bakiye	3.476.646
Alımlar	--
Satışlar	--
31 Aralık 2018 bakiye	3.476.646
Alımlar	49.878
Satışlar	--
31 Aralık 2019 bakiye	3.526.524
Birikmiş amortismanlar	
1 Ocak 2018 bakiye	(1.635.820)
Dönem gideri	(326.736)
Satışlar	--
31 Aralık 2018 bakiye	(1.962.556)
Dönem gideri	(369.739)
Satışlar	--
31 Aralık 2019 bakiye	(2.332.295)
31 Aralık 2018 net değer	1.514.090
31 Aralık 2019 net değer	1.194.229

Ara hesap dönemine ait itfa ve tükenme payı toplamı 369.739 TL'dir (31 Aralık 2018: 326.736). Bu tutarın tamamı genel yönetim giderlerine dahil edilmiştir.

20. ŞEREFİYE

Grup'un şerefyesi bulunmamaktadır. (31.12.2018: Bulunmamaktadır).


21. ERTELENMİŞ GELİRLER

Kısa Vadeli Ertelenmiş Gelirler

	31 Aralık 2019	31 Aralık 2018
Alınan sipariş avansları	220.271.928	192.876.912
Ertelenmiş Duran Varlık Satış Geliri	--	1.042.013
Toplam	220.271.928	193.918.925

Kısa Vadeli Alınan Sipariş Avansları

Kısa Vadeli Alınan Sipariş Avansları	31 Aralık 2019	31 Aralık 2018
Türkiye Sipariş Avansları	2.355.672	1.325.481
Rusya Şube Sipariş Avansları	44.977.741	36.269.692
Dubai Sipariş Avansları	157.766.669	146.606.673
Abu Dhabi Sipariş Avansları	12.332.495	2.767.802
Rusya OOO Sipariş Avansları	2.839.351	2.260.555
İngiltere Sipariş Avansları	--	3.646.709
Toplam	220.271.928	192.876.912



**AE ARMA ELEKTROPANÇ ELEKTROMEKANİK SANAYİ MÜHENDİSLİK TAAHHÜT VE
TİCARET ANONİM ŞİRKETİ VE BAĞLI ORTAKLIKLARI**
31 ARALIK 2019 TARİHİNDE SONA EREN HESAP DÖNEMİNE AİT
KONSOLİDE FİNANSAL TABLOLARA İLİŞKİN DİPNOTLAR
(Tutarlar aksi belirtilmedikçe Türk Lirası ("TL") olarak ifade edilmiştir)

Uzun Vadeli Ertelenmiş Gelirler

	31 Aralık 2019	31 Aralık 2018
Ertelenmiş Duran Varlık Satış Geliri	--	1.302.516
Toplam	--	1.302.516

22. KARŞILIKLAR, ŞARTA BAĞLI VARLIK VE YÜKÜMLÜLÜKLER

Şarta Bağlı Varlıklar

Yoktur (31.12.2018: Yoktur).

Şarta Bağlı Yükümlülükler


Projeler ile ilgili verilen	31 Aralık 2019				
	USD	EUR	TL	AED	TL Toplam
Verilen Teminat Mektupları	16.827.643	3.197.962	--	163.737.739	386.253.835
Verilen Teminat Senetleri	--	--	--	--	--
Verilen Teminat Çekleri	--	--	--	--	--
Toplam	16.827.643	3.197.962	--	163.737.739	386.253.835

Projeler ile ilgili verilen	31 Aralık 2018				
	USD	EUR	TL	AED	TL Toplam
Verilen Teminat Mektupları	41.950.723	14.915.426	7.981.088	114.432.076	483.075.001
Verilen Teminat Senetleri	--	--	--	--	--
Verilen Teminat Çekleri	--	--	25.223.880	--	25.223.880
Toplam	41.950.723	14.915.426	33.204.968	114.432.076	508.298.881

	31 Aralık 2019	31 Aralık 2018
A. Kendi Tüzel Kişiliği Adına Vermiş Olduğu TRİ'lerin Toplam Tutarı	398.253.835	508.298.881
B. Tam Konsolidasyon Kapsamına Dahil Edilen Ortaklıklar Lehine Vermiş Olduğu TRİ'lerin Toplam Tutarı	--	--
C. Olağan Ticari Faaliyetlerinin Yürütülmesi Amacıyla 3. Kişilerin Borcunu Temin Amacıyla Vermiş Olduğu TRİ'lerin Toplam Tutarı	--	--
D. Diğer Verilen TRİ'lerin Toplam Tutarı	--	--
i. Ana Ortaklık Lehine Vermiş Olduğu TRİ'lerin Toplam Tutarı	--	--
ii. B ve C Kapsamına Girmeyen Diğer Grup Şirketleri Lehine Vermiş Olduğu TRİ'lerin Toplam Tutarı	--	--
iii. C Maddesi Kapsamına Girmeyen 3. Kişiler Lehine Vermiş Olduğu TRİ'lerin Toplam Tutarı	--	--
Toplam	398.253.835	508.298.881

Diğer Teminat/Rehin/İpoteklerin Özkaynaklara Oranı	--	--
-----------------------------------------------------------	-----------	-----------

Grup vermiş olduğu diğer TRİ'lerin Grup'un özkaynaklarına oranı %0,00 (31.12.2018: %0,00)'dir.



**AE ARMA ELEKTROPAŇ ELEKTROMEKANİK SANAYİ MÜHENDİSLİK TAAHHÜT VE
TİCARET ANONİM ŐİRKETİ VE BAĞLI ORTAKLIKLARI**
31 ARALIK 2019 TARİHİNDE SONA EREN HESAP DÖNEMİNE AİT
KONSOLİDE FİNANSAL TABLOLARA İLİŐKİN DİPNOTLAR
(Tutarlar aksi belirtilmedikçe Türk Lirası ("TL") olarak ifade edilmiştir)

23. TAAHHÜTLER

Davalar

Grup'un 31 Aralık 2019 tarihi itibarıyla yaklaşık 139.646.639 TL tutarında aleyhte yürütölen icra takibi ve yaklaşık 4.233.467 TL tutarında aleyhine yürödölen davası mevcuttur. (31 Aralık 2018: 14.296.703 TL aleyhine yürödölen dava tutarı)

Grup'un, işveren tarafından iptal edilen Jumariah Park Villaları Paket 5&5A ve Paket 6 projelerinin sözleşmeden kaynaklanan hakları için Dubai Ticaret Mahkemesine açmış olduđu dava kazanılmış olup, karşı tarafça yapılan itiraza istinaf mahkemesi kararı neticesinde 30.01.2018 tarihinde 64.799.826 AED+%9 faizle Grup'a ödenmesine karar vermiştir. Ayrıca; Grup, 19.02.2018 tarihinde tahsil edilmesi için İcra Davası açmış ve Yargıtay 29.03.2018 tarihinde 64.799.826 AED+%9 olarak Grup lehine karar vermiştir. Őu anda icra ve para tahsilatı ile ilgili açılan dava sürmektedir.

24. ÇALIŐANLARA SAĞLANAN FAYDALAR

Çalışanlar Sağlanan Faydalar Kapsamında Kısa Vadeli Faydalar:

	31 Aralık 2019	31 Aralık 2018
Personele Borçlar	27.201.087	17.294.697
Toplam	27.201.087	17.294.697

Çalışanlara Sağlanan Uzun Vadeli Faydalar:


Türkiye'de mevcut kanunlar çerçevesinde, Őirket bir yıllık hizmet süresini dolduran ve herhangi bir geçerli nedene bağlı olmaksızın işine son verilen, askerlik hizmeti için göreve çağrılan, vefat eden, erkekler için 25 kadınlar için 20 yıllık hizmet süresini dolduran ya da emeklilik yaşına gelmiş (kadınlarda 58, erkeklerde 60 yaş) personeline kıdem tazminatı ödemesi yapmaktır.

Kıdem tazminatı yükümlölüğü yasal olarak herhangi bir fonlamaya tabi değildir. Kıdem tazminatı karşılığı, Grup'un, çalışanların emekli olmasından kaynaklanan gelecekteki muhtemel yükümlölük tutarının bugünkü değerinin tahmin edilmesi yoluyla hesaplanmaktadır. TMS 19 ("Çalışanlara Sağlanan Faydalar"), Grup'un yükümlölüklerinin, tanımlanmış fayda planları kapsamında aktüeryal değerlendirme yöntemleri kullanılarak geliştirilmesini öngörür.

Ana varsayım, her hizmet yılı için olan azami yükümlölük tutarının enflasyona paralel olarak artacak olmasıdır. Dolayısıyla, uygulanan iskonto oranı, gelecek enflasyon etkilerinin düzeltilmesinden sonraki beklenen reel oranı ifade eder. Bu nedenle, 31 Aralık 2019 tarihi itibarıyla, ekli konsolide finansal tablolarda karşılıklar, geleceğe ilişkin çalışanların emekliliğinden kaynaklanacak muhtemel yükümlölüğünün bugünkü değeri tahmin edilerek hesaplanmaktadır.

Grup'un kıdem tazminatı karşılığı, kıdem tazminatı tavanı her altı ayda bir ayarlandığı için, 01 Ocak 2020 tarihinden itibaren geçerli olan 6.730 TL (01.01.2019: 6.017 TL) üzerinden hesaplanmaktadır.

Kıdem tazminatı yükümlölüğü yasal olarak herhangi bir fonlamaya tabi değildir.



**AE ARMA ELEKTROPAŇ ELEKTROMEKANİK SANAYİ MÜHENDİSLİK TAAHHÜT VE
TİCARET ANONİM ŐİRKETİ VE BAĐLI ORTAKLIKLARI**
31 ARALIK 2019 TARİHİNDE SONA EREN HESAP DÖNEMİNE AİT
KONSOLİDE FİNANSAL TABLOLARA İLİŐKİN DİPNOTLAR
(Tutarlar aksi belirtilmedikçe Türk Lirası ("TL") olarak ifade edilmiştir)

ÇalıŐanlara Saėlanan Faydalara İliŐkin Uzun Vadeli KarŐılıklar

	31 Aralık 2019	31 Aralık 2018
Kıdem tazminatı karŐılıėı	10.595.528	6.871.726
Toplam	10.595.528	6.871.726

25. PEŐİN ÖDENMİŐ GİDERLER

	31 Aralık 2019	31 Aralık 2018
Verilen sipariŐ avansları	83.307.272	49.495.488
Gelecek aylara ait giderler	1.823.682	12.835.982
Toplam	85.130.954	62.331.470

26. DİĐER VARLIK VE YÜKÜMLÜLÜKLER

Diđer Döner Varlıklar

	31 Aralık 2019	31 Aralık 2018
Devreden KDV	7.222.561	6.951.601
İŐ Avansları	153.600	6.012.096
Personele verilen avanslar	262.742	247.523
Toplam	7.638.903	13.211.220

Diđer Kısa Vadeli Yükümlölükler

	31 Aralık 2019	31 Aralık 2018
Ödenecek Vergi ve Fonlar	15.713.486	8.826.792
Ödenecek Sosyal Güvenlik Kesintileri	5.402.433	3.525.920
Dava KarŐılıkları	7.236.230	14.296.708
Vadesi geçmiş veya ertelenmiş vergi borçları	462.740	--
Toplam	28.814.889	26.649.420

Diđer Uzun Vadeli Yükümlölükler


	31 Aralık 2019	31 Aralık 2018
Vadesi geçmiş veya ertelenmiş vergi borçları	129.923	--
Toplam	129.923	--

27. ÖZKAYNAKLAR

Grup'un esas sermayesi 100.000.000 TL'dir ve her biri 1 TL deėerinde 100.000.000 adet paya bölünmüŐtür.

Adı Soyadı	31 Aralık 2019			31 Aralık 2018		
	Pay Adedi	Pay Oranı	Pay Tutarı	Pay Adedi	Pay Oranı	Pay Tutarı
Kemal Kızılhan	30.671.376	30,7%	30.671.376	30.671.376	30,7%	30.671.376
Ahmet Medih Ertan	30.671.376	30,7%	30.671.376	30.671.376	30,7%	30.671.376
Hasan İnce	30.657.248	30,7%	30.657.248	30.657.248	30,7%	30.657.248
Halil Demir Özkaya	8.000.000	8,0%	8.000.000	8.000.000	8,0%	8.000.000
Toplam	100.000.000	100%	100.000.000	100.000.000	100%	100.000.000

Grup, kayıtlı sermaye sistemine tabi deėildir.



**AE ARMA ELEKTROPANÇ ELEKTROMEKANİK SANAYİ MÜHENDİSLİK TAAHHÜT VE
TİCARET ANONİM ŞİRKETİ VE BAĞLI ORTAKLIKLARI**
31 ARALIK 2019 TARİHİNDE SONA EREN HESAP DÖNEMİNE AİT
KONSOLİDE FİNANSAL TABLOLARA İLİŞKİN DİPNOTLAR
(Tutarlar aksi belirtilmedikçe Türk Lirası ("TL") olarak ifade edilmiştir)

Sermaye Düzeltme Farkları

Finansal tablolarda tüm özkaynak kalemleri yasal kayıtlardaki tutarları üzerinden gösterilmek zorundadır. TMS/TFRS çerçevesinde yapılan değerlemelerde ortaya çıkan enflasyon düzeltmesinden kaynaklanan farklılıklar ise ilgili bulunduğu kalemlerle ilişkilendirilir. İlişik konsolide finansal tablolarda sermaye düzeltme farklarının tamamı ödenmiş sermayeden kaynaklanan sermaye düzeltmesi farklarından oluşmaktadır.

Kardan Ayrılan Kısıtlanmış Yedekler

Türk Ticaret Kanunu'na göre, yasal yedekler birinci ve ikinci tertip yasal yedekler olmak üzere ikiye ayrılır. Türk Ticaret Kanunu'na göre birinci tertip yasal yedekler, şirketin ödenmiş sermayesinin %20'sine ulaşıncaya kadar, kanuni net karın %5'i olarak ayrılır. İkinci tertip yasal yedekler ise ödenmiş sermayenin %5'ini aşan dağıtılan karın %10'udur. Türk Ticaret Kanunu'na göre, yasal yedekler ödenmiş sermayenin %50'sini geçmediği sürece sadece zararları netleştirmek için kullanılabilir, bunun dışında herhangi bir şekilde kullanılması mümkün değildir.

	31 Aralık 2019	31 Aralık 2018
1. Tertip Yasal Yedek Akçe	1.613.685	1.597.775
Cari Dönemde Ayrılanlar Toplamı	--	15.910
Toplam	1.613.685	1.613.685

Geçmiş yıl karları/(zararları)

	31 Aralık 2019	31 Aralık 2018
Geçmiş Yıllar Karları	18.736.134	39.904.183
Olağanüstü Yedekler	12.214	12.214
Toplam	18.748.348	39.916.397


Kar Dağıtımı

Kar dağıtımının SPK'nın Seri: II-19.1 sayılı "Kar Payı Tebliği"nde yer alan esaslar, ortaklıkların esas sözleşmelerinde bulunan hükümler ve şirketler tarafından kamuya açıklanmış olan kar dağıtım politikaları çerçevesinde gerçekleştirilmesine karar verilmiştir. Ayrıca anılan Tebliğ'de, konsolide finansal tablo düzenleme yükümlülüğü bulunan şirketlerin, yasal kayıtlarında bulunan kaynaklarından karşılanabildiği sürece, net dağıtılabilir kar tutarını, Seri: II-14.1 sayılı Tebliğ çerçevesinde hazırlayıp kamuya ilan edecekleri konsolide finansal tablolarında yer alan net dönem karlarını dikkate alarak hesaplamaları gerektiği düzenlenmiştir.

Kontrol Gücü Olmayan Paylar

Konsolidasyon kapsamındaki bağlı ortaklıkların ödenmiş/ çıkarılmış sermaye dahil bütün özkaynak hesap grubu kalemlerinden ana ortaklık, bağlı ortaklıklar dışı paylara isabet eden tutarlar indirilir ve konsolide bilançoda özkaynak hesap grubunda "Kontrol Gücü Olmayan Paylar" kaleminde gösterilir.

Konsolidasyon kapsamındaki bağlı ortaklıkların net dönem kar veya zararlarından tam konsolidasyon yöntemlerine tabi ortaklıklar dışındaki paylara isabet eden kısım dönem karı / (zararı) kaleminden sonra dönem karı / (zararının) dağılımı altında Kontrol Gücü Olmayan Paylar adıyla gösterilir.



**AE ARMA ELEKTROPAŇ ELEKTROMEKANİK SANAYİ MÜHENDİSLİK TAAHHÜT VE
TİCARET ANONİM ŞİRKETİ VE BAĞLI ORTAKLIKLARI**
31 ARALIK 2019 TARİHİNDE SONA EREN HESAP DÖNEMİNE AİT
KONSOLİDE FİNANSAL TABLOLARA İLİŞKİN DİPNOTLAR

(Tutarlar aksi belirtilmedikçe Türk Lirası ("TL") olarak ifade edilmiştir)

Grup'un kontrol gücü olmayan paylarına ilişkin detayı 31 Aralık 2019 ve 31 Aralık 2018 tarihleri itibarıyla aşağıdaki gibidir:

	1 Ocak- 31 Aralık 2019	1 Ocak- 31 Aralık 2018
Dönem Başı	(17.120.157)	22.462.331
Yabancı Para Çevrim Farkları	100.154.349	41.241.357
Ana Ortaklık Dışı Kar / (Zarar) Payı	42.221.442	(80.823.845)
Toplam	125.255.634	(17.120.157)

Yabancı Para Çevrim Farkları

Grup konsolidasyona dahil etmiş olduğu yurtdışındaki iştirak ve şubelerini ABD Doları cinsinden Şirket'e raporlama yapmakta olup bilanço kalemleri bilanço tarihindeki sırasıyla ABD Doları/Dirhem, ABD Doları/Ruble, ABD Doları/Manat ve ABD Doları/ İngiliz Sterlini kuruyla; gelir ve giderler ile nakit akımları ise dönem ortalama sırasıyla ABD Doları/Dirhem, ABD Doları/Ruble, ABD Doları/Manat ve ABD Doları/İngiliz Sterlini kuruyla çevrilmektedir. Bu çevrimden doğan çevrim farkları, Özkaynak altında oluşan "Yabancı Para Çevrim Farkları" hesabında yer almaktadır.


Bu çevrimden doğan 14.379.504 TL (31 Aralık 2018: 80.470.499 TL) çevrim farkı zararı, özkaynağın altında oluşan "Yabancı Para Çevrim Farkları" hesabında sunulmuştur.

28. HASILAT VE SATIŞLARIN MALİYETİ

	1 Ocak - 31 Aralık 2019	1 Ocak - 30 Haziran 2018
Yurtiçi Satışlar	13.481.613	13.413.924
Yurtdışı Satışlar	1.169.409.904	1.080.282.416
Malzeme Satış Gelirleri	--	199.183.418
Brüt Satışlar	1.182.891.517	1.292.879.758
Satış İndirimleri (-)	--	--
Net Satışlar	1.182.891.517	1.292.879.758
Satılan Ticari Mallar Maliyeti (-)	(375.389.862)	(199.007.861)
Satılan Hizmet Maliyeti (-)	(652.613.894)	(936.293.338)
Toplam	(1.028.003.756)	(1.135.301.199)
BRÜT KAR/(ZARAR)	154.887.761	157.578.559

29. PAZARLAMA GİDERLERİ, GENEL YÖNETİM GİDERLERİ

	1 Ocak - 31 Aralık 2019	1 Ocak - 31 Aralık 2018
Pazarlama satış ve dağıtım giderleri	6.901	698.470
Genel yönetim giderleri	63.229.553	52.232.845
Toplam	63.236.454	52.931.315




**AE ARMA ELEKTROPAŇ ELEKTROMEKANİK SANAYİ MÜHENDİSLİK TAAHHÜT VE
TİCARET ANONİM ŞİRKETİ VE BAĞLI ORTAKLIKLARI**
31 ARALIK 2019 TARİHİNDE SONA EREN HESAP DÖNEMİNE AİT
KONSOLİDE FİNANSAL TABLOLARA İLİŞKİN DİPNOTLAR
(Tutarlar aksi belirtilmedikçe Türk Lirası ("TL") olarak ifade edilmiştir)

Faaliyet giderleri detayı aşağıdaki gider kalemlerinden oluşmaktadır.

Pazarlama Satış ve Dağıtım Giderleri	1 Ocak - 31 Aralık 2019	1 Ocak - 31 Aralık 2018
Nakliye Giderleri	6.221	499.673
Gümrük Giderleri	650	75.676
Kira Giderleri	--	92.612
Diğer	30	30.509
Toplam	6.901	698.470

Genel Yönetim Giderleri	1 Ocak - 31 Aralık 2019	1 Ocak - 31 Aralık 2018
Personel Ücret, Prim, İkramiye vb. Giderleri	28.533.023	27.504.493
Avukatlık, Müşavirlik Giderleri	4.987.853	4.772.431
Temsil, Ağırlama ve Seyahat Giderleri	2.998.863	1.087.696
Kira Giderleri	1.319.862	2.783.252
Kıdem Tazminatı Karşılık Giderleri	728.920	2.580.987
Araç Kira ve Akaryakıt Giderleri	685.156	1.562.864
Amortisman Giderleri	641.866	3.815.331
Elektrik, Su, İletişim ve Isı Giderleri	489.843	608.770
Noter, Vergi, Resim ve Harçlar	255.439	496.050
Sigorta Giderleri	200.467	1.207.802
Sponsorluk Giderleri	169.781	125.325
İlan ve Reklam Giderleri	112.394	223.515
Demirbaş Niteliğindeki Giderler	21.299	51.255
Kırtasiye Giderleri	20.809	234.317
Tamir, Bakım Giderleri	17.822	956.625
Abone ve Aidat Giderleri	2.722	67.126
Eğitim Giderleri	--	5.329
İkame ve Vize Masrafları	--	1.311.550
Diğer	22.043.434	2.838.127
Toplam	63.229.553	52.232.845



**AE ARMA ELEKTROPANÇ ELEKTROMEKANİK SANAYİ MÜHENDİSLİK TAAHHÜT VE
TİCARET ANONİM ŞİRKETİ VE BAĞLI ORTAKLIKLARI**
31 ARALIK 2019 TARİHİNDE SONA EREN HESAP DÖNEMİNE AİT
KONSOLİDE FİNANSAL TABLOLARA İLİŞKİN DİPNOTLAR
(Tutarlar aksi belirtilmedikçe Türk Lirası ("TL") olarak ifade edilmiştir)

30. NİTELİKLERİNE GÖRE GİDERLER

	1 Ocak - 31 Aralık 2019	1 Ocak - 31 Aralık 2018
Personel Ücret, Prim, İkramiye vb. Giderleri	28.533.023	27.504.493
Avukatlık, Müşavirlik Giderleri	4.987.853	4.772.431
Temsil, Ağırılama ve Seyahat Giderleri	2.998.863	1.087.696
Kira Giderleri	1.319.862	2.783.252
Kıdem Tazminatı Karşılık Giderleri	728.920	2.580.987
Araç Kira ve Akaryakıt Giderleri	685.156	1.562.864
Amortisman Giderleri	641.866	3.815.331
Elektrik, Su, İletişim ve Isı Giderleri	489.843	608.770
Noter, Vergi, Resim ve Harçlar	255.439	496.050
Sigorta Giderleri	200.467	1.207.802
Sponsorluk Giderleri	169.781	125.325
İlan ve Reklam Giderleri	112.394	223.515
Demirbaş Niteliğindeki Giderler	21.299	51.255
Kırtasiye Giderleri	20.809	234.317
Tamir, Bakım Giderleri	17.822	956.625
Nakliye Giderleri	6.221	499.673
Abone ve Aidat Giderleri	2.722	67.126
Gümrük Giderleri	650	75.676
Eğitim Giderleri	--	5.329
İkame ve Vize Masrafları	--	1.311.550
Kira Giderleri	--	92.612
Diğer	22.043.464	2.868.636
Toplam	63.236.454	52.931.315


31. ESAS FAALİYETLERDEN DİĞER GELİR / GİDERLER

Esas Faaliyetlerden Diğer Gelirler ve Karlar

	1 Ocak - 31 Aralık 2019	1 Ocak - 31 Aralık 2018
Konusu kalmayan karşılıklar	6.446.508	--
İşveren SGK Teşviği	--	44.055
Hurda Satış Gelirleri	5.844.145	3.337.538
Operasyonel Gelirler	--	352.285
Ertelenmiş finansman gelirleri	--	3.263.219
Diğer	2.749.189	2.554.036
Toplam	15.039.842	9.551.133

Esas Faaliyetlerden Giderler ve Zararlar (-)

	1 Ocak - 31 Aralık 2019	1 Ocak - 31 Aralık 2018
Genel Karşılık Giderleri	23.077.998	12.058.615
Vergi Giderleri	--	2.631.470
Matrah Arttırımı	--	2.072.846
Dava Karşılıkları	--	14.296.703
Ertelenmiş finansman giderleri	964.411	3.701.603
Diğer	2.182.037	1.068.684
Toplam	26.224.446	35.829.921



**AE ARMA ELEKTROPANÇ ELEKTROMEKANİK SANAYİ MÜHENDİSLİK TAAHHÜT VE
TİCARET ANONİM ŞİRKETİ VE BAĞLI ORTAKLIKLARI**
31 ARALIK 2019 TARİHİNDE SONA EREN HESAP DÖNEMİNE AİT
KONSOLİDE FİNANSAL TABLOLARA İLİŞKİN DİPNOTLAR
(Tutarlar aksi belirtilmedikçe Türk Lirası ("TL") olarak ifade edilmiştir)

32. YATIRIM FAALİYETLERİNDEN GELİRLER/GİDERLER

Yatırım Faaliyetlerinden Gelirler

	1 Ocak - 31 Aralık 2019	1 Ocak - 31 Aralık 2018
Sabit kıymet satış karları	437.374	1.042.012
Diğer	3.750	--
Toplam	441.124	1.042.012

Yatırım Faaliyetlerinden Giderler (-)

	1 Ocak - 31 Aralık 2019	1 Ocak - 31 Aralık 2018
Sabit kıymet satış zararları (-)	--	570.688
Toplam	--	570.688

33. FİNANSAL GELİRLER

	1 Ocak - 31 Aralık 2019	1 Ocak - 31 Aralık 2018
Faiz gelirleri	3.837.671	415
Kredi kur farkı gelirleri	31.831.860	45.438.260
Toplam	35.669.531	45.438.675

34. FİNANSAL GİDERLER

	1 Ocak - 31 Aralık 2019	1 Ocak - 31 Aralık 2018
Faiz Komisyon Giderleri	203.917.368	74.848.095
Kredi kur farkı gideri	29.941.235	34.037.686
Toplam	233.858.603	108.885.781

35. SATIŞ AMACIYLA ELDE TUTULAN DURAN VARLIKLAR VE DURDURULAN FAALİYETLER


Yoktur (31.12.2018: Yoktur).

36. VERGİ VARLIK VE YÜKÜMLÜLÜKLERİ

Vergi Karşılığı

	1 Ocak - 31 Aralık 2019	1 Ocak - 31 Aralık 2018
Gelir tablosunda yer alan vergi gelir/giderleri		
Kurumlar Vergisi Karşılığı	--	(670.857)
Ertelenmiş Vergi Geliri/(Gideri)	20.578.951	5.351.491
Toplam	20.578.951	4.680.634

Türkiye'de, kurumlar vergisi oranı 31 Aralık 2019 tarihi itibarıyla %22'dir. (31 Aralık 2018: %22). Bu oran, kurumların ticari kazancına vergi yasaları gereğince indirimi kabul edilmeyen giderlerin ilave edilmesi, vergi yasalarında yer alan istisna (işbirlik kazançları istisnası gibi) ve indirimlerin indirilmesi sonucu bulunacak vergi matrahına uygulanır. Kar dağıtılmadığı takdirde başka bir vergi ödenmemektedir.



**AE ARMA ELEKTROPAŇ ELEKTROMEKANİK SANAYİ MÜHENDİSLİK TAAHHÜT VE
TİCARET ANONİM ŞİRKETİ VE BAĞLI ORTAKLIKLARI**
31 ARALIK 2019 TARİHİNDE SONA EREN HESAP DÖNEMİNE AİT
KONSOLİDE FİNANSAL TABLOLARA İLİŞKİN DİPNOTLAR
(Tutarlar aksi belirtilmedikçe Türk Lirası ("TL") olarak ifade edilmiştir)

Türkiye'deki bir işyeri ya da daimi temsilcisi aracılığı ile gelir elde eden kurumlar ile Türkiye'de yerleşik kurumlara ödenen kar paylarından (temettü) stopaj yapılmaz. Bunların dışında yapılan temettü ödemeleri %15 oranında stopaja tabidir. Karın sermayeye ilavesi, kar dağıtımı sayılmaz ve stopaj uygulanmaz.

Şirketler üçer aylık mali karları üzerinden %22 oranında geçici vergi hesaplar ve o dönemi izleyen ikinci ayın 14'üncü gününe kadar beyan edip 17'inci günü akşamına kadar öderler. Yıl içinde ödenen geçici vergi o yıla ait olup izleyen yıl verilecek kurumlar vergisi beyannamesi üzerinden hesaplanacak kurumlar vergisinden mahsup edilir. Geçici vergi, devlete karşı olan herhangi bir başka mali borçlara da mahsup edilebilir.

Türk vergi mevzuatına göre beyanname üzerinde gösterilen mali zararlar 5 yılı aşmamak kaydıyla dönem kurum kazancından indirilebilirler. Ancak, mali zararlar, geçmiş yıl karlarından mahsup edilemez.


Türkiye'de ödenecek vergiler konusunda vergi otoritesi ile mutabakat sağlamak gibi bir uygulama bulunmamaktadır. Kurumlar vergisi beyannameleri hesap döneminin kapandığı ayı takip eden dördüncü ayın 25'inci günü akşamına kadar bağlı bulunulan vergi dairesine verilir. Bununla beraber, vergi incelemesine yetkili makamlar beş yıl zarfında muhasebe kayıtlarını inceleyebilir ve hatalı işlem tespit edilirse ödenecek vergi miktarları değişebilir.

Ertelenmiş Varlık ve Yükümlülükler

Ertelenen vergi varlık ve yükümlülükleri, bilanço kalemlerinin TFRS'ye göre yeniden düzenlenmesi sonucunda oluşan değerler ile yasal kayıtlar arasındaki geçici farkların etkilerini dikkate alarak hesaplanmaktadır. Söz konusu geçici farklar genellikle gelir ve giderlerin, değişik raporlama dönemlerinde muhasebeleşmesinden kaynaklanmaktadır.

Ülkeler itibarıyla ertelenmiş vergi hesaplamasında kullanılan vergi oranları aşağıdaki gibidir:

	31 Aralık 2019	31 Aralık 2018
Rusya	20%	20%
Azerbaycan	20%	20%
Birleşik Arap Emirlikleri	0%	0%
İngiltere	19%	19%



**AE ARMA ELEKTROPAŇ ELEKTROMEKANİK SANAYİ MÜHENDİSLİK TAAHHÜT VE
TİCARET ANONİM ŞİRKETİ VE BAĞLI ORTAKLIKLARI**
31 ARALIK 2019 TARİHİNDE SONA EREN HESAP DÖNEMİNE AİT
KONSOLİDE FİNANSAL TABLOLARA İLİŞKİN DİPNOTLAR
(Tutarlar aksi belirtilmedikçe Türk Lirası ("TL") olarak ifade edilmiştir)

	31 Aralık 2019	31 Aralık 2018	31 Aralık 2019	31 Aralık 2018
	Toplam Geçici Farklar	Toplam Geçici Farklar	Varlık / (Yükümlülük)	Varlık / (Yükümlülük)
Ertelenmiş vergi aktifi				
MDV ve amortisman farkları	3.280.614	5.269.855	714.314	1.053.971
Kıdem tazminatı karşılığı	388.908	1.378.115	85.560	275.623
Reeskont düzeltmeleri	--	1.264.275	--	252.855
Şüpheli alacak karşılığı	14.785.924	16.185.801	3.043.636	3.237.160
Stok giderleştirme	4.493.023	3.658.155	903.269	731.631
İnşaat sözleşme düzeltmeleri, net	14.368.516	21.870.265	2.873.703	4.377.411
Kur farkı düzeltmeleri	8.440.818	3.380.540	1.742.454	676.108
Dava karşılıkları	6.842.511	7.460.930	1.492.186	1.492.186
Faiz Gider Tahakkuku	68.208.807	2.546.950	14.992.673	509.390
Reeskont Düzeltmeleri	(18.974)	(1.081.725)	(4.174)	(216.345)
Gelir tahakkukları	--	(609.040)	--	(121.808)
İnşaat sözleşme düzeltmeleri, net	--	(35.174.395)	--	(7.034.879)
Ertelenmiş vergi, net	120.790.147	26.149.726	25.843.621	5.233.303

37. PAY BAŞINA KAZANÇ


	1 Ocak- 31 Aralık 2019	1 Ocak- 31 Aralık 2018
Net dönem karı/(zararı) (TL)	(138.923.736)	(21.168.049)
Çıkarılmış adi hisselerin ağırlıklı ortalama adedi	100.000.000	100.000.000
Hisse başına kar/(zarar) (TL)	(1,389)	(0,212)

38. İLİŞKİLİ TARAF AÇIKLAMALARI

Grup ile konsolide olmayan ilişkili taraflar arasındaki bakiye ve işlemlerin detayı aşağıda açıklanmıştır.

	31 Aralık 2019	31 Aralık 2018
	Ticari Olmayan	Ticari Olmayan
Kısa Vadeli Alacaklar		
Diğer Alacaklar (dipnot 9)		
Geo Özel Eğitim Hizmetleri A.Ş.	--	4.476.318
Gerçek Kişi Ortaklara Borçlar	5.000	--
Gunes Electromechanical Co. LLC.	79.671.940	--
Toplam	79.676.940	4.476.318

	31 Aralık 2019	31 Aralık 2019	31 Aralık 2018	31 Aralık 2018
	Ticari	Ticari Olmayan	Ticari	Ticari Olmayan
Kısa Vadeli Borçlar				
Ticari Borçlar (dipnot 7)				
Elektropanç Elektrik San. Tic. Ltd. Şti.	--	--	--	--
Diğer Borçlar (dipnot 9)				
Elektropanç Elektrik San. Tic. Ltd. Şti.	--	--	--	5.074.925
Gunes Electromechanical Co. LLC.	--	--	--	49.720.741
Gerçek Kişi Ortaklara Borçlar	--	2.309.075	--	3.699.738
Toplam	--	2.309.075	--	58.495.404



**AE ARMA ELEKTROPANÇ ELEKTROMEKANİK SANAYİ MÜHENDİSLİK TAAHHÜT VE
TİCARET ANONİM ŞİRKETİ VE BAĞLI ORTAKLIKLARI**
31 ARALIK 2019 TARİHİNDE SONA EREN HESAP DÖNEMİNE AİT
KONSOLİDE FİNANSAL TABLOLARA İLİŞKİN DİPNOTLAR
(Tutarlar aksi belirtilmedikçe Türk Lirası ("TL") olarak ifade edilmiştir)

	1 Ocak - 31 Aralık 2019	1 Ocak - 31 Aralık 2018
Kilit Yönetici Personele Sağlanan Faydalar		
Üst Yönetime Sağlanan Faydalar	2.502.534	3.389.514
Toplam	2.502.534	3.389.514

39. FİNANSAL ARAÇLARDAN KAYNAKLANAN RİSKLERİN NİTELİĞİ VE DÜZEYİ

Sermaye Risk Yönetimi


Sermayeyi yönetirken Grup'un hedefleri, ortaklarına getiri, diğer ortaklara fayda sağlamak ve sermaye maliyetini azaltmak amacıyla en uygun sermaye yapısını sürdürmek için Grup'un faaliyetlerinin devamını sağlayabilmektir.

Sermaye yapısını korumak veya yeniden düzenlemek için Grup ortaklara ödenen temettü tutarını değiştirebilir, sermayeyi ortaklara iade edebilir, yeni hisseler çıkarabilir ve borçlanmayı azaltmak için varlıklarını satabilir.

Grup, bir önceki yılda olduğu gibi, sermaye yeterliliğini borç/özsermaye oranını kullanarak izlemektedir. Bu oran net borcun toplam özsermayeye bölünmesiyle bulunur. Net borç, nakit ve nakit benzeri değerlerin toplam borç tutarından (bilançoda gösterilen kredileri, ticari ve diğer borçları içerir) düşülmesiyle hesaplanır.

Kredi riski

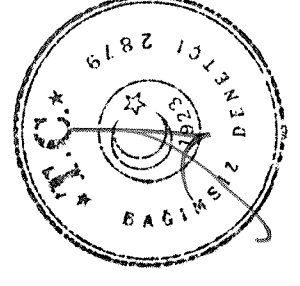
Finansal araçları elinde bulundurmak, anlaşmanın gereklerini yerine getirememesi riskini de taşımaktadır. Grup yönetimi bu riskleri, bir önceki yılda olduğu gibi, her anlaşmada bulunan karşı taraf için ortalama riski kısıtlayarak karşılamaktadır. Grup'un tahsilat riski, esas olarak ticari alacaklarından doğabilmektedir. Grup, müşterilerinden doğabilecek bu riski için belirlenen kredi sürelerini sınırlayarak yönetmektedir. Kredi limitlerinin kullanımını Grup tarafından sürekli olarak izlenmekte ve müşterinin finansal pozisyonu ve diğer faktörler göz önüne alınarak müşterinin kredi kalitesi sürekli değerlendirilmektedir.



**AE ARMA ELEKTROPANÇ ELEKTROMEKANİK SANAYİ MÜHENDİSLİK TAAHHÜT VE
TİCARET ANONİM ŞİRKETİ VE BAĞLI ORTAKLIKLARI**
31 ARALIK 2019 TARİHİNDE SONA EREN HESAP DÖNEMİNE AİT
KONSOLİDE FİNANSAL TABLOLARA İLİŞKİN DİPNOTLAR
(Tutarlar aksi belirtilmedikçe Türk Lirası ("TL") olarak ifade edilmiştir)

31 Aralık 2019 Finansal araç türleri itibarıyla maruz kalınan kredi riskleri:

	Alacaklar				Nakit ve Nakit Benzerleri	
	Ticari Alacaklar		Diğer Alacaklar		Bankadaki Mevduat	Vadesi 3 aydan Kısa Olan Çek ve Senetler
	İlişkili Taraf	Diğer Taraf	İlişkili Taraf	Diğer Taraf		
Raporlama tarihi itibarıyla maruz kalınan azami kredi riski (A+B+C+D+E)	--	152.266.764	79.676.940	10.885.693	28.370	
- Azami riskin teminat, vs ile güvence altına alınmış kısmı	--	--	--	--	--	--
A. Vadesi geçmiş ya da değer düşüklüğüne uğramamış finansal varlıkların net defter değeri	--	152.266.764	79.676.940	10.885.693	28.370	
B. Vadesi geçmiş ancak değer düşüklüğüne uğramamış varlıkların net defter değeri	--	--	--	--	--	--
- Teminat, vs ile güvence altına alınmış kısmı	--	--	--	--	--	--
C. Değer düşüklüğüne uğrayan varlıkların net defter değerleri	--	--	--	--	--	--
- Vadesi geçmiş (brüt defter değeri)	--	18.607.252	--	2.394.614	--	--
- Değer düşüklüğü (-)	--	(18.607.252)	--	(2.394.614)	--	--
- Net değer in teminat, vs ile güvence altına alınmış kısmı	--	--	--	--	--	--
- Vadesi geçmiş (brüt defter değeri)	--	--	--	--	--	--
- Değer düşüklüğü (-)	--	--	--	--	--	--
- Net değer in teminat, vs ile güvence altına alınmış kısmı	--	--	--	--	--	--
D. Bilanço dışı kredi riski içeren unsurlar	--	--	--	--	--	--



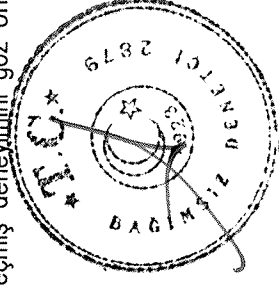
**AE ARMA ELEKTROPANÇ ELEKTROMEKANİK SANAYİ MÜHENDİSLİK TAAHHÜT VE
TİCARET ANONİM ŞİRKETİ VE BAĞLI ORTAKLIKLARI**
31 ARALIK 2019 TARİHİNDE SONA EREN HESAP DÖNEMİNE AİT
KONSOLİDE FİNANSAL TABLOLARA İLİŞKİN DİPNOTLAR
(Tutarlar aksi belirtilmedikçe Türk Lirası ("TL") olarak ifade edilmiştir)

31 Aralık 2018 Finansal araç türleri itibarıyla maruz kalınan kredi riskleri:

	Alacaklar		Nakit ve Nakit Benzerleri		
	Ticari Alacaklar	Diğer Alacaklar	Diğer Alacaklar	Vadesi 3 aydan Kısa Olan Çek ve Senetler	
	İlişkili Taraf	Diğer Taraf	İlişkili Taraf	Diğer Taraf	
Raporlama tarihi itibarıyla maruz kalınan azami kredi riski (A+B+C+D+E)	--	313.899.748	4.476.318	2.313.169	140.979
- Azami riskin teminat, vs ile güvence altına alınmış kısmı	--	--	--	--	--
A. Vadesi geçmiş ya da değer düşüklüğüne uğramamış finansal varlıkların net defter değeri	--	313.899.748	--	2.313.169	140.979
B. Vadesi geçmiş ancak değer düşüklüğüne uğramamış varlıkların net defter değeri	--	--	--	--	--
- Teminat, vs ile güvence altına alınmış kısmı	--	--	--	--	--
C. Değer düşüklüğüne uğrayan varlıkların net defter değerleri	--	--	--	--	--
- Vadesi geçmiş (brüt defter değeri)	--	--	--	--	--
- Değer düşüklüğü (-)	--	--	--	--	--
- Net değerinin teminat, vs ile güvence altına alınmış kısmı	--	--	--	--	--
- Vadesi geçmiş (brüt defter değeri)	--	1.721.135	--	19.738.691	--
- Değer düşüklüğü (-)	--	(1.721.135)	--	(19.738.691)	--
- Net değerinin teminat, vs ile güvence altına alınmış kısmı	--	--	--	--	--
D. Bilanço dışı kredi riski içeren unsurlar	--	--	--	--	--

(1) Tutarın belirlenmesinde, alınan teminatlar gibi, kredi güvenilirliğinde artış sağlayan unsurlar dikkate alınmamıştır.

(2) Ticari alacakların tamamı (31 Aralık 2018: Tamamı), müşterilerden olan senetli ve senetsiz alacaklardan oluşmaktadır. Şirket yönetimi geçmiş deneyimini göz önünde bulundurarak ilgili tutarların tahsilatında şüpheli alacaklar hariç diğer alacaklarda herhangi bir sorun ile karşılaşılmayacağını öngörmektedir.



**AE ARMA ELEKTROPANÇ ELEKTROMEKANİK SANAYİ MÜHENDİSLİK TAAHHÜT VE
TİCARET ANONİM ŞİRKETİ VE BAĞLI ORTAKLIKLARI**
31 ARALIK 2019 TARİHİNDE SONA EREN HESAP DÖNEMİNE AİT
KONSOLİDE FİNANSAL TABLOLARA İLİŞKİN DİPNOTLAR
(Tutarlar aksi belirtilmedikçe Türk Lirası ("TL") olarak ifade edilmiştir)

Vadesi Geçmiş ve Değer Düşüklüğüne Uğramış Varlıklar:

31 Aralık 2019	Alacaklar	
	Ticari Alacaklar	Diğer Alacaklar
Vadesi üzerinden 1-30 gün geçmiş	--	--
Vadesi üzerinden 1-3 ay geçmiş	--	--
Vadesi üzerinden 3-12 ay geçmiş	11.611.131	--
Vadesi üzerinden 1-5 yıl geçmiş	1.721.135	2.394.614
Vadesini 5 yıldan fazla geçmiş	--	--
Teminat, vs ile güvence altına alınmış kısmı	--	--
	Alacaklar	
31 Aralık 2018	Ticari Alacaklar	Diğer Alacaklar
Vadesi üzerinden 1-30 gün geçmiş	--	--
Vadesi üzerinden 1-3 ay geçmiş	--	--
Vadesi üzerinden 3-12 ay geçmiş	--	--
Vadesi üzerinden 1-5 yıl geçmiş	1.721.135	19.738.691
Vadesini 5 yıldan fazla geçmiş	--	--
Teminat, vs ile güvence altına alınmış kısmı	--	--

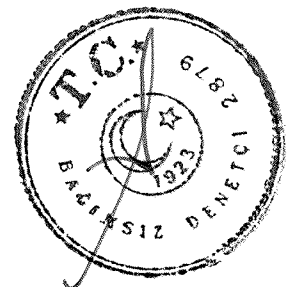
Likidite Riski

Likidite riski, bir işletmenin borçlarından kaynaklanan yükümlülükleri, nakit veya başka bir finansal araç vermek suretiyle yerine getirmekte zorlanması riskidir. Grup yönetimi, bir önceki yılda olduğu gibi yeterli miktarda nakit sağlamak ve kredi yoluyla fonlamayı mümkün kılmak suretiyle, likidite riskini asgari seviyede tutmaktadır. Grup likidite yönetimini beklenen vadelere göre değil, sözleşme uyarınca belirlenen vadelere uygun olarak gerçekleştirmektedir.

31 Aralık 2019

Cari Dönem

Sözleşme uyarınca vadeler	Defter değeri	Sözleşme uyarınca nakit çıkışlar toplamı	Vadesi geçenler				
			3 aya kadar	3 - 12 ay arası	1 - 5 yıl arası	5 yıl ve üzeri	
Türev olmayan finansal yükümlülükler	1.339.620.175	2.108.561.789	161.930.617	265.550.918	300.210.472	678.642.909	702.226.873
Banka Kredileri	971.994.152	1.739.894.543	81.930.617	261.499.356	19.295.596	674.942.101	702.226.873
Finansal Kiralama Yükümlülükleri	5.378.931	6.420.154	--	665.052	2.054.294	3.700.808	--
İhraç Edilmiş Tahvil	80.000.000	80.000.000	80.000.000	--	--	--	--
Ticari Borç	279.904.604	279.904.604	--	3.353.097	276.551.507	--	--
Diğer Borç	2.342.488	2.342.488	--	33.413	2.309.075	--	--



**AE ARMA ELEKTROPANÇ ELEKTROMEKANİK SANAYİ MÜHENDİSLİK TAAHHÜT VE
TİCARET ANONİM ŞİRKETİ VE BAĞLI ORTAKLIKLARI**
31 ARALIK 2019 TARİHİNDE SONA EREN HESAP DÖNEMİNE AİT
KONSOLİDE FİNANSAL TABLOLARA İLİŞKİN DİPNOTLAR
(Tutarlar aksi belirtilmedikçe Türk Lirası ("TL") olarak ifade edilmiştir)

31 Aralık 2018
Önceki Dönem

Sözleşme uyarınca vadeler	Defter değeri	Sözleşme uyarınca nakit çıkışlar			
		toplamı	3 aya kadar	3 – 12 ay arası	1 - 5 yıl arası
Türev olmayan finansal yükümlülükler	1.196.158.489	1.199.474.189	664.928.967	399.803.996	134.741.226
Banka Kredileri	595.984.370	595.984.370	264.108.282	201.810.336	130.065.752
Finansal Kiralama Yükümlülükleri	6.647.552	6.647.552	112.740	1.859.338	4.675.474
İhraç Edilmiş Tahvil	81.963.333	81.963.333	--	81.963.333	--
Ticari Borç	453.065.384	456.381.084	342.304.589	114.076.495	--
Diğer Borç	58.497.850	58.497.850	58.403.356	94.494	--

Piyasa Riski

Piyasa riski, piyasa fiyatlarında meydana gelen değişimler nedeniyle bir finansal aracın gerçeğe uygun değerinde veya gelecekteki nakit akışlarında bir işletmeyi olumsuz etkileyecek dalgalanma olması riskidir. Bunlar, yabancı para riski, faiz oranı riski ve finansal araçlar veya emtianın fiyat değişim riskidir.

Grup, yurtdışı alımlarının bulunması ve kredi borçlarının bir kısmının döviz cinsinden olması sebebiyle kur riskine maruz kalmaktadır. Söz konusu döviz kuru riski, bir önceki yılda olduğu gibi, yurtiçi satışların bir kısmının dövizli gerçekleştirilmesiyle asgari düzeye indirilmeye çalışılmaktadır.

40. FİNANSAL ARAÇLAR (GERÇEĞE UYGUN DEĞER AÇIKLAMALARI VE FİNANSAL RİSKTEN KORUNMA MUHASEBESİ ÇERÇEVESİNDEKİ AÇIKLAMALAR)

Finansal varlıkların ve yükümlülüklerin gerçeğe uygun değeri aşağıdaki gibi belirlenir:


Birinci seviye: Finansal varlık ve yükümlülükler, birbirinin aynı varlık ve yükümlülükler için aktif piyasada işlem gören borsa fiyatlarından değerlendirilir.

İkinci seviye: Finansal varlık ve yükümlülükler, ilgili varlık ya da yükümlülüğün birinci seviyede belirtilen borsa fiyatından başka direkt ya da endirekt olarak piyasada gözlenebilen fiyatının bulunmasında kullanılan girdilerden değerlendirilir.

Üçüncü seviye: Finansal varlık ve yükümlülükler, varlık ya da yükümlülüğün gerçeğe uygun değerinin bulunmasında kullanılan piyasada gözlenebilir bir veriye dayanmayan girdilerden değerlendirilir. Grup yönetimi finansal araçların gerçeğe uygun değerinin defter değerine yaklaştığını düşünmektedir.

41. RAPORLAMA DÖNEMİNDEN SONRAKİ OLAYLAR

41.1) Aralık 2019 itibarıyla Çin'in Wuhan kentinde başlayan ve Dünya Sağlık Örgütü ("DSÖ") tarafından pandemi olarak nitelendirilen Corona virüs ("Covid-19") salgınına ilişkin Türkiye'de de Mart 2020'den itibaren çeşitli vakalar tespit edilmeye başlanmıştır. Covid-19 salgınının hızla yayılmasına bağlı olarak hem küresel ekonomiye hem de ulusal piyasalar üzerinde olumsuz etkileri görülebilmektedir. Covid-19 salgınından korunma ve salgının yayılmasını önlemek amacıyla hükümet sosyal ve ekonomik hayata ilişkin çeşitli önlemler almaya başlamıştır. Salgının genel ekonomi ve Grup'un faaliyetleri üzerindeki olası etkileri kapsamlı olarak değerlendirilmekte olup, salgının etkisinin ne kadar süre ile devam edeceği öngörülememekte, bu nedenle Grup'un konsolide finansal tabloları üzerindeki etkileri makul bir şekilde tahmin edilememektedir.



**AE ARMA ELEKTROPAŇ ELEKTROMEKANİK SANAYİ MÜHENDİSLİK TAAHHÜT VE
TİCARET ANONİM ŐİRKETİ VE BAĐLI ORTAKLIKLARI**
31 ARALIK 2019 TARİHİNDE SONA EREN HESAP DÖNEMİNE AİT
KONSOLİDE FİNANSAL TABLOLARA İLİŐKİN DİPNOTLAR
(Tutarlar aksi belirtilmedikçe Türk Lirası ("TL") olarak ifade edilmiştir)

41.2) Grubun konsolideye dahil edilen bađlı ortaklıklarından Arma Electropanc Electromechanical CO. L.L.C. 21 Mart 2020 tarihinde Dubai de AL-SHERAA binasının Elektrik ve Mekanik tesisat projesi için 310 Milyon Birleşik Arap Emirlikleri Dirhemi tutarında sözleşme imzalamıştır. Yine ilgili bađlı ortaklık 20 Mayıs 2020 tarihinde Abu Dhabi de beş yıldızlı bir otel inŐaatının Elektrik ve Mekanik tesisat projesi için 355 Milyon Birleşik Arap Emirlikleri Dirhemi tutarında sözleşme imzalamıştır.

42. FİNANSAL TABLOLARI ÖNEMLİ ÖLÇÜDE ETKİLEYEN YA DA FİNANSAL TABLOLARIN AÇIK, YORUMLANABİLİR VE ANLAŐILABİLİR OLMASI AŐISINDAN AŐIKLANMASI GEREKEN DİĐER HUSUSLAR

Yoktur.

